

# Poder Judicial del Estado de Aguascalientes



**Boletín Estadístico**

**Información Enero-Diciembre 2011**

# Índice

**2** Juzgados Civiles

**7** Juzgados Familiares

**11** Juzgados Penales

**19** Juzgados Mixtos de Primera Instancia

**28** Juzgado de Preparación en Justicia para Adolescentes

**34** Juzgado Especializado en Justicia para Adolescentes

**37** Segunda Instancia

**46** Tribunal de lo Contencioso Administrativo

**51** Dirección de Ejecutores

**54** Dirección de Notificadores Civiles

**57** Dirección de Notificadores Penales

**60** Centro de Mediación

Edita la Contraloría Interna del Poder Judicial del Estado de Aguascalientes



Lic. Hugo Prieto Macías

**Contralor Interno**

El Boletín Estadístico

# Directorio



**Lic. Fernando González de Luna**  
Magistrado Presidente del H. Supremo Tribunal de Justicia del Estado

## H. Supremo Tribunal de Justicia

**Lic. Ma. De Los Ángeles Viguera Guzmán**  
Magistrada Presidenta de la Primera Sala Mixta  
**Lic. Francisco Javier Perales Durán**  
Magistrado de la Primera Sala Mixta  
**Lic. Edna Edith Llado Lárraga**  
Magistrada Presidenta de la Segunda Sala Mixta  
**Lic. Gabriela Espinosa Castorena**  
Magistrada de la Segunda Sala Mixta  
**Lic. Juan Manuel Ponce Sánchez**  
Magistrado de la Segunda Sala Mixta  
**Lic. María del Carmen Martínez Nava**  
Secretaría General de Acuerdos  
**Lic. Jeanine Lilian Santillán González**  
Secretaría Particular de la Presidencia  
**Lic. Ricardo Santoyo Medrano**  
Asesor Jurídico de la Presidencia  
**Lic. Luis Alberto Tabares Medina**  
Asesor Jurídico de la Presidencia

## Tribunal de lo Contencioso Administrativo

**Lic. Alfonso Román Quiroz**  
Magistrado  
**Lic. María Hilda Salazar Magallanes**  
Secretaría General de Acuerdos  
**Lic. Miguel Ángel Ramírez Estévez**  
Secretario de Estudio y Proyectos

## Juzgados Civiles de Primera Instancia

**Lic. Alejandro Calderón de Anda**  
Juez Primero Civil  
**Lic. Juana Patricia Escalante Jiménez**  
Juez Segundo Civil  
**Lic. Sandra Luz Velasco Marín**  
Juez Tercero Civil  
**Lic. Gerardo Herrera Martínez**  
Juez Cuarto Civil  
**Lic. Hugo Bernardo Márquez Elías**  
Juez Quinto Civil  
**Lic. Verónica Padilla García**  
Juez Sexto Civil  
**Lic. Rigoberto Alonso Delgado**  
Juez Séptimo Civil  
**Lic. Antonio Piña Martínez**  
Juez Octavo Civil  
**Lic. Martha Rangel Rendón**  
Juez Noveno Civil

## Juzgados Familiares de Primera Instancia

**Lic. Juan Rojas García**  
Juez Primero Familiar  
**Lic. María del Rocío Franco Villalobos**  
Juez Segundo Familiar  
**Lic. Lorena Guadalupe Lozano Herrera**  
Juez Tercero Familiar  
**Lic. José Huerta Serrano**  
Juez Cuarto Familiar

## Juzgados Penales de Primera Instancia

**Lic. José de Jesús Contreras Romo**  
Juez Primero Penal  
**Lic. Ivonne Guerrero Navarro**  
Juez Segundo Penal  
**Lic. Yuri Berthaud Reyes**  
Juez Tercero Penal  
**Lic. Laura Silvia Sánchez García**  
Juez Cuarto Penal  
**Lic. Jesús Figueroa Ortega**  
Juez Quinto Penal  
**Lic. Alfredo Quiroz García**  
Juez Sexto Penal

## Juzgados Mixtos de Primera Instancia

**Lic. José Antonio Sandoval Martínez**  
Juez del Juzgado Mixto de Primera Instancia de Calvillo  
**Lic. Juan Sergio Villalobos Cárdenas**  
Juez del Juzgado Mixto de Primera Instancia de Pabellón de Arteaga  
**Lic. Ma. Esther Ruiz Rodríguez**  
Juez del Juzgado Mixto de Primera Instancia de Rincón de Romos  
**Lic. Juan Gerardo Ortega Ayala**  
Juez del Juzgado Mixto de Primera Instancia de Jesús María

## Juzgados de Justicia para Adolescentes

**Lic. Adán Escobedo Robles**  
Juez de Preparación en Justicia para Adolescentes  
**Lic. Rafael Vázquez Bafuelos**  
Juez Especializado en Justicia para Adolescentes

## Juzgado de Ejecución de Penas y Medidas de Seguridad

**Lic. Héctor Delgadillo Pereda**  
Juez de Ejecución de Penas y Medidas de Seguridad

## Directivos

**C.P. Francisco Javier Agredano Díaz**  
Oficial Mayor  
**Lic. Hugo Prieto Macías**  
Contralor interno  
**Ing. Adriana Espiricueta Cruz**  
Encargada de Despacho de la Dirección de Informática  
**Lic. Susana Iveth Negrete Valdés**  
Encargada de Despacho del Instituto de Capacitación  
**L.A. Carlos Mauricio Lomelí Serrano**  
Director Interino de Notificadores Civiles y Mensajería  
**Lic. Pedro Eduardo Ruvalcaba Bermea**  
Director de Notificadores Penales y Mensajería  
**Lic. Luis Augusto Giacinti Mayagoltia**  
Director Interino de Ejecutores  
**Lic. Ana Margarita de Luna Mora**  
Directora Interina del Archivo Judicial

**Información Estadística del Primer  
Partido Judicial** Juzgados Civiles



## Información Estadística del Primer Partido Judicial Juzgados Civiles

JUZGADOS CIVILES	PROCESOS INICIADOS			EXPEDIENTES EN LOS QUE SE ACTUÓ		
	ACUMULADO AL MES ANTERIOR	MES	TOTAL ACUMULADO	ACUMULADO AL MES ANTERIOR	MES	TOTAL ACUMULADO
PRIMERO	2,520	125	2,645	6,068	162	6,230
SEGUNDO	2,522	125	2,647	6,885	170	7,055
TERCERO	2,520	128	2,648	6,632	132	6,764
CUARTO	2,519	126	2,645	6,297	135	6,432
QUINTO	2,524	127	2,651	6,665	129	6,794
SEXTO	2,519	125	2,644	6,628	177	6,805
SÉPTIMO	2,521	125	2,646	6,321	148	6,469
OCTAVO	2,520	125	2,645	6,696	124	6,820
NOVENO	2,523	124	2,647	4,336	141	4,477
<b>TOTAL</b>	<b>22,688</b>	<b>1,130</b>	<b>23,818</b>	<b>56,528</b>	<b>1,318</b>	<b>57,846</b>

JUZGADOS CIVILES	NÚMERO DE ACUERDOS			AUDIENCIAS REALIZADAS, DIFERIDAS Y SUSPENDIDAS		
	ACUMULADO AL MES ANTERIOR	MES	TOTAL ACUMULADO	ACUMULADO AL MES ANTERIOR	MES	TOTAL ACUMULADO
PRIMERO	24,191	959	25,150	1,309	58	1,367
SEGUNDO	25,266	1,050	26,316	1,296	58	1,354
TERCERO	23,872	1,072	24,944	1,363	53	1,416
CUARTO	26,409	1,180	27,589	950	47	997
QUINTO	23,621	848	24,469	1,226	46	1,272
SEXTO	27,803	1,228	29,031	1,238	57	1,295
SÉPTIMO	22,487	974	23,461	1,084	48	1,132
OCTAVO	23,058	1,001	24,059	1,071	54	1,125
NOVENO	22,556	1,211	23,767	1,246	32	1,278
<b>TOTAL</b>	<b>219,263</b>	<b>9,523</b>	<b>228,786</b>	<b>10,783</b>	<b>453</b>	<b>11,236</b>

## Información Estadística del Primer Partido Judicial Juzgados Civiles

JUZGADOS	SENTENCIAS DICTADAS			AMPAROS				
	CIVILES	ACUMULADO AL MES ANTERIOR	MES	TOTAL ACUMULADO	CONTRA ACTOS DEL JUZGADO	SE SEÑALA COMO AUTORIDAD EJECUTORA	ACTOS INEXISTENTES	TOTAL
PRIMERO		2,558	89	2,647	115	9	33	157
SEGUNDO		2,576	106	2,682	0	137	0	137
TERCERO		2,721	174	2,895	93	45	27	165
CUARTO		2,456	157	2,613	55	74	26	155
QUINTO		2,663	122	2,785	150	38	27	215
SEXTO		2,401	189	2,590	88	16	22	126
SÉPTIMO		2,153	125	2,278	102	46	46	194
OCTAVO		2,605	76	2,681	136	7	24	167
NOVENO		2,279	107	2,386	108	0	30	138
<b>TOTAL</b>		<b>22,412</b>	<b>1,145</b>	<b>23,557</b>	<b>847</b>	<b>372</b>	<b>235</b>	<b>1,454</b>

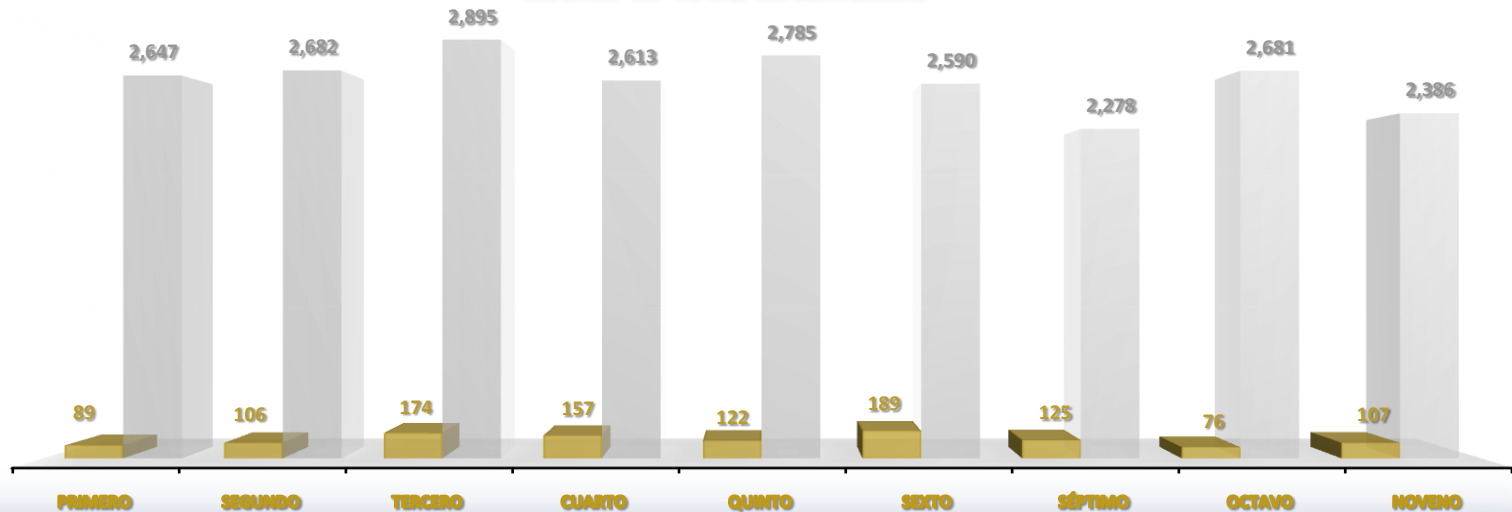
JUZGADOS	DÍAS HÁBILES PROMEDIO PARA DICTAR SENTENCIAS			DÍAS HÁBILES PROMEDIO DE TRÁMITE DE JUICIOS			
	CIVILES	PROMEDIO AL MES ANTERIOR	MES	PROMEDIO ACUMULADO	PROMEDIO AL MES ANTERIOR	MES	PROMEDIO ACUMULADO
PRIMERO		3.55	3.47	3.55	218.83	210.87	218.57
SEGUNDO		11.53	23.07	11.87	287.65	289.26	287.72
TERCERO		6.68	4.14	6.51	211.84	224.8	212.63
CUARTO		4.47	15.22	4.91	236.27	213.44	234.89
QUINTO		0	0	0	260.65	195.1	257.76
SEXTO		8.32	0.68	7.96	260.48	264.12	260.74
SÉPTIMO		0.94	0	0.89	232.6	271.9	234.78
OCTAVO		11.59	8.84	11.47	286.06	246.27	284.95
NOVENO		1.19	2.71	1.25	208.85	216.86	209.21
<b>PROMEDIO</b>		<b>6.03</b>	<b>7.27</b>	<b>6.05</b>	<b>275.4</b>	<b>266.58</b>	<b>275.16</b>

# Información Estadística del Primer Partido Judicial Juzgados Civiles

GRÁFICO DE TOTAL DE ACUERDOS



GRÁFICO DE TOTAL DE SENTENCIAS



## Información Estadística del Primer Partido Judicial Juzgados Civiles

NATURALEZA DE LOS PROCESOS INICIADOS	ACUMULADO AL MES ANTERIOR	MES	TOTAL ACUMULADO	PORCENTAJE
EJECUTIVO CIVIL	41	2	43	0.18%
EJECUTIVO MERCANTIL	16,937	822	17,759	74.56%
HIPOTECARIO	1,306	76	1,382	5.80%
JURISDICCIÓN VOLUNTARIA	1,484	74	1,558	6.54%
MEDIOS PREPARATORIOS	604	27	631	2.65%
ORDINARIO CIVIL	1	0	1	0.00%
ORDINARIO MERCANTIL	589	34	623	2.62%
PROCESOS ESPECIALES CIVILES	19	1	20	0.08%
ÚNICO CIVIL	1,707	94	1,801	7.56%
<b>TOTAL</b>	<b>22,688</b>	<b>1,130</b>	<b>23,818</b>	<b>100.00%</b>



**Información Estadística del Primer  
Partido Judicial** Juzgados Familiares



## Información Estadística del Primer Partido Judicial Juzgados Familiares

JUZGADOS	PROCESOS INICIADOS			EXPEDIENTES EN LOS QUE SE ACTUÓ			
	FAMILIARES	ACUMULADO AL MES ANTERIOR	MES	TOTAL ACUMULADO	ACUMULADO AL MES ANTERIOR	MES	TOTAL ACUMULADO
PRIMERO		1,613	78	1,691	4,395	104	4,499
SEGUNDO		1,611	79	1,690	4,412	127	4,539
TERCERO		1,612	78	1,690	3,809	102	3,911
CUARTO		1,615	77	1,692	3,294	75	3,369
<b>TOTAL</b>		<b>6,451</b>	<b>312</b>	<b>6,763</b>	<b>15,910</b>	<b>408</b>	<b>16,318</b>

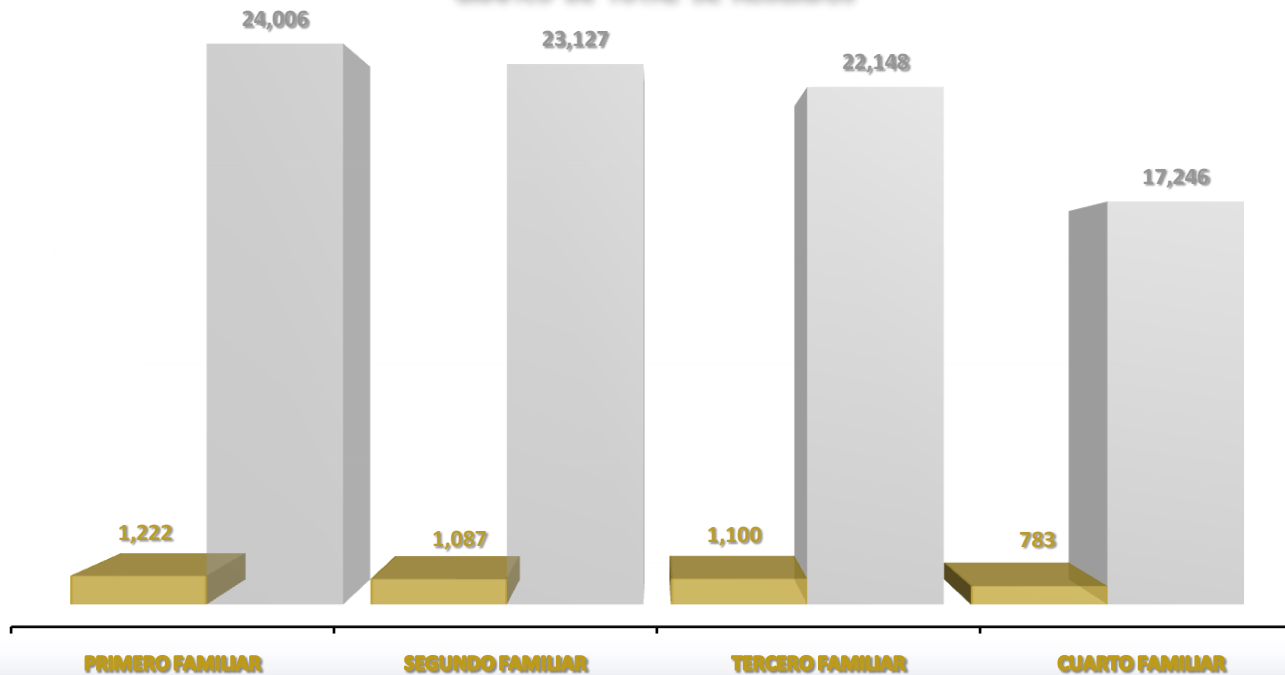
JUZGADOS	NÚMERO DE ACUERDOS			AUDIENCIAS REALIZADAS, DIFERIDAS Y SUSPENDIDAS			
	FAMILIARES	ACUMULADO AL MES ANTERIOR	MES	TOTAL ACUMULADO	ACUMULADO AL MES ANTERIOR	MES	TOTAL ACUMULADO
PRIMERO		22,784	1,222	24,006	2,495	126	2,621
SEGUNDO		22,040	1,087	23,127	2,123	102	2,225
TERCERO		21,048	1,100	22,148	2,044	94	2,138
CUARTO		16,463	783	17,246	1,727	107	1,834
<b>TOTAL</b>		<b>82,335</b>	<b>4,192</b>	<b>86,527</b>	<b>8,389</b>	<b>429</b>	<b>8,818</b>

JUZGADOS	SENTENCIAS DICTADAS			AMPAROS				
	FAMILIARES	ACUMULADO AL MES ANTERIOR	MES	TOTAL ACUMULADO	CONTRA ACTOS DEL JUZGADO	SE SEÑALA COMO AUTORIDAD EJECUTORA	ACTOS INEXISTENTES	TOTAL
PRIMERO		1,327	65	1,392	86	0	0	86
SEGUNDO		1,322	68	1,390	47	5	7	59
TERCERO		1,367	49	1,416	46	6	8	60
CUARTO		1,124	35	1,159	17	0	12	29
<b>TOTAL</b>		<b>5,140</b>	<b>217</b>	<b>5,357</b>	<b>196</b>	<b>11</b>	<b>27</b>	<b>234</b>

# Información Estadística del Primer Partido Judicial Juzgados Familiares

JUZGADOS FAMILIARES	DÍAS HÁBILES PROMEDIO PARA DICTAR SENTENCIA			DÍAS HÁBILES PROMEDIO DE TRÁMITE DE JUICIO		
	PROMEDIO AL MES ANTERIOR	MES	PROMEDIO	PROMEDIO AL MES ANTERIOR	MES	PROMEDIO
PRIMERO	4.09	5.18	4.14	278.93	386.39	284.03
SEGUNDO	3.63	3.55	3.63	237.81	330.69	242.35
TERCERO	2.59	4.94	2.66	242.83	231.14	242.42
CUARTO	0.27	0.23	0.27	157.66	168	157.97
PROMEDIO	1.32	1.74	1.34	114.65	139.53	115.85

GRÁFICO DE TOTAL DE ACUERDOS

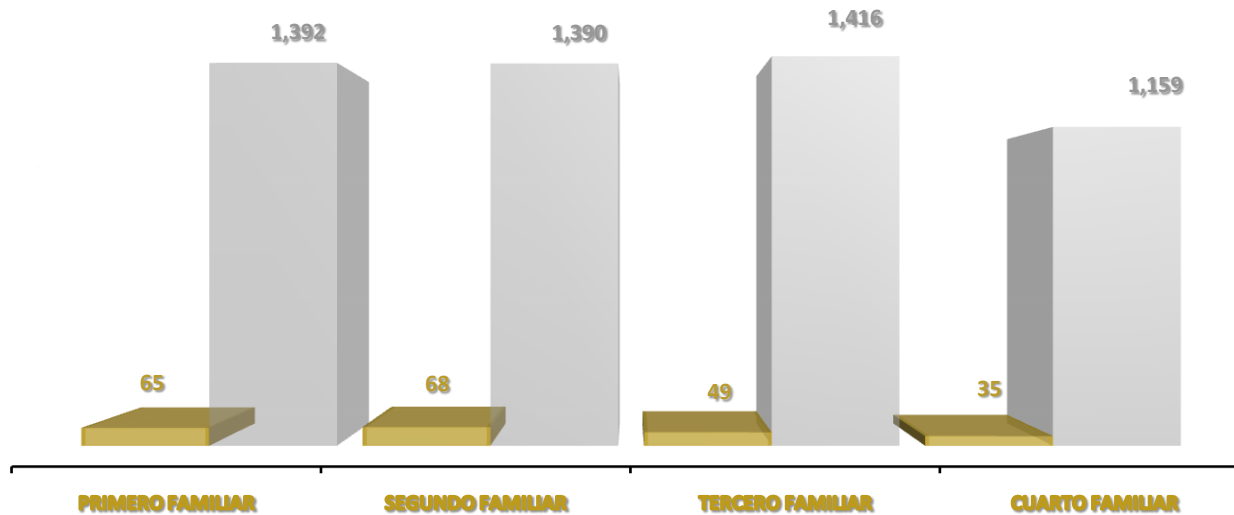


MENSUAL

ACUMULADO

# Información Estadística del Primer Partido Judicial Juzgados Familiares

GRÁFICO DE TOTAL DE SENTENCIAS



MENSUAL

ACUMULADO

NATURALEZA DE LOS PROCESOS INICIADOS	ACUMULADO AL MES ANTERIOR	MES	TOTAL ACUMULADO	PORCENTAJE
DIVORCIO NECESARIO	1,285	68	1,353	20.01%
DIVORCIO VOLUNTARIO	1,251	52	1,303	19.27%
FAMILIAR MEDIOS PREPARATORIOS	76	7	83	1.23%
JURISDICCIÓN VOLUNTARIA	1,172	40	1,212	17.92%
PATRIMONIO FAMILIAR	0	0	0	0.00%
PROCEDIMIENTOS ESPECIALES FAMILIARES	1,020	45	1,065	15.75%
SUCESORIOS INTESTAMENTARIO	848	63	911	13.47%
SUCESORIO TESTAMENTARIO	197	10	207	3.06%
ÚNICO CIVIL FAMILIAR	602	27	629	9.30%
<b>TOTAL</b>	<b>6,451</b>	<b>312</b>	<b>6,763</b>	<b>100.00%</b>

**Información Estadística del Primer  
Partido Judicial** Juzgados Penales



## Información Estadística del Primer Partido Judicial Juzgados Penales

JUZGADO	PROCESOS INICIADOS			EXPEDIENTES EN LOS QUE SE ACTUÓ		
	ACUMULADO AL MES ANTERIOR	MES	TOTAL ACUMULADO	ACUMULADO AL MES ANTERIOR	MES	TOTAL ACUMULADO
PRIMERO	313	40	353	855	44	899
SEGUNDO	291	38	329	1,025	50	1,075
TERCERO	329	39	368	907	39	946
CUARTO	306	12	318	977	22	999
QUINTO	298	33	331	863	38	901
SEXTO	298	33	331	933	36	969
<b>TOTAL</b>	<b>1,835</b>	<b>195</b>	<b>2,030</b>	<b>5,560</b>	<b>229</b>	<b>5,789</b>

JUZGADO	NÚMERO DE ACUERDOS			SENTENCIAS DICTADAS		
	ACUMULADO AL MES ANTERIOR	MES	TOTAL ACUMULADO	ACUMULADO AL MES ANTERIOR	MES	TOTAL ACUMULADO
PRIMERO	8,523	588	9,111	149	7	156
SEGUNDO	8,074	685	8,759	103	5	108
TERCERO	8,567	539	9,106	137	14	151
CUARTO	8,662	470	9,132	96	10	106
QUINTO	7,403	393	7,796	130	9	139
SEXTO	8,000	555	8,555	88	10	98
<b>TOTAL</b>	<b>49,229</b>	<b>3,230</b>	<b>52,459</b>	<b>703</b>	<b>55</b>	<b>758</b>

## Información Estadística del Primer Partido Judicial Juzgados Penales

JUZGADO	PROCESOS INICIADOS MEDIANTE JUICIO SUMARIO			PROCESOS DESAHOGADOS MEDIANTE JUICIO SUMARIO		
	ACUMULADO AL MES ANTERIOR	MES	TOTAL ACUMULADO	ACUMULADO AL MES ANTERIOR	MES	TOTAL ACUMULADO
PRIMERO	55	5	60	65	1	66
SEGUNDO	41	2	43	44	5	49
TERCERO	120	8	128	109	8	117
CUARTO	55	3	58	36	3	39
QUINTO	37	0	37	45	1	46
SEXTO	98	2	100	98	5	103
<b>TOTAL</b>	<b>406</b>	<b>20</b>	<b>426</b>	<b>397</b>	<b>23</b>	<b>420</b>

JUZGADO	DÍAS HÁBILES PROMEDIO PARA DICTAR SENTENCIA			DÍAS HÁBILES PROMEDIO DE TRÁMITE DE JUICIOS		
	PROMEDIO AL MES ANTERIOR	MES	PROMEDIO ACUMULADO	PROMEDIO AL MES ANTERIOR	MES	PROMEDIO ACUMULADO
PRIMERO	0	0	0	96.88	82.17	95.98
SEGUNDO	8.59	14.8	8.88	84.03	269	86.75
TERCERO	4.38	7.86	4.7	72.12	50.75	70.76
CUARTO	1.76	5.6	2.12	75.72	64.5	75.15
QUINTO	1.7	2.78	1.76	68.46	198.63	78.11
SEXTO	24.25	44.71	26.52	109.06	0	109.06
<b>PROMEDIO</b>	<b>6.78</b>	<b>12.62</b>	<b>7.33</b>	<b>84.38</b>	<b>110.84</b>	<b>85.97</b>

## Información Estadística del Primer Partido Judicial Juzgados Penales

JUZGADO	DÍAS HÁBILES PROMEDIO DE TRÁMITE DE JUICIOS SUMARIOS		
	PROMEDIO AL MES ANTERIOR	MES	PROMEDIO ACUMULADO
PRIMERO	38.48	41	38.53
SEGUNDO	42.78	60	43.22
TERCERO	42.12	78	42.93
CUARTO	35.17	48.5	36.24
QUINTO	36.02	0	36.02
SEXTO	60.74	0	60.74
<b>PROMEDIO</b>	<b>42.55</b>	<b>37.92</b>	<b>42.95</b>

JUZGADO	AMPAROS			
	CONTRA ACTOS DEL JUZGADO	SE SEÑALA COMO AUTORIDAD EJECUTORA	ACTOS INEXISTENTES	TOTAL
PRIMERO	636	0	0	636
SEGUNDO	605	0	0	605
TERCERO	638	0	0	638
CUARTO	636	0	0	636
QUINTO	609	0	0	609
SEXTO	665	0	0	665
<b>TOTAL</b>	<b>3,789</b>	<b>0</b>	<b>0</b>	<b>3,789</b>



## Información Estadística del Primer Partido Judicial Juzgados Penales

JUZGADO	ÓRDENES DE APREHENSIÓN GIRADAS			ÓRDENES DE APREHENSIÓN NEGADAS		
	ACUMULADO AL MES ANTERIOR	MES	TOTAL ACUMULADO	ACUMULADO AL MES ANTERIOR	MES	TOTAL ACUMULADO
PRIMERO	91	4	95	60	2	62
SEGUNDO	42	4	46	114	16	130
TERCERO	79	4	83	89	1	90
CUARTO	73	6	79	105	6	111
QUINTO	100	5	105	101	2	103
SEXTO	67	1	68	120	5	125
<b>TOTAL</b>	<b>452</b>	<b>24</b>	<b>476</b>	<b>589</b>	<b>32</b>	<b>621</b>

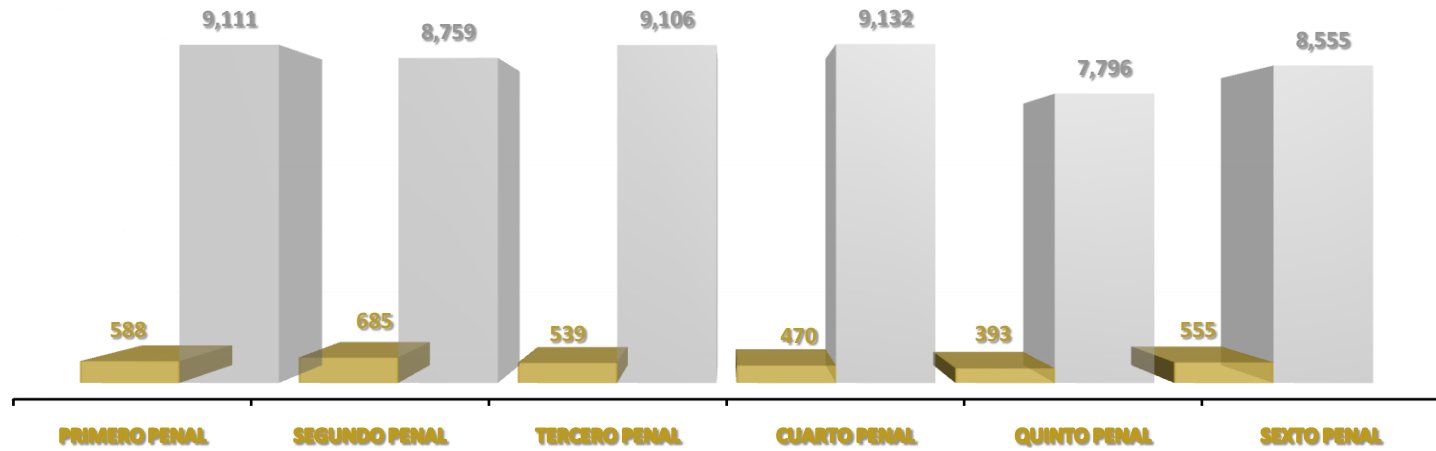
JUZGADO	AUTOS DE FORMAL PRISIÓN			AUTOS DE LIBERTAD		
	ACUMULADO AL MES ANTERIOR	MES	TOTAL ACUMULADO	ACUMULADO AL MES ANTERIOR	MES	TOTAL ACUMULADO
PRIMERO	246	20	266	23	5	28
SEGUNDO	136	14	150	49	3	52
TERCERO	229	22	251	71	2	73
CUARTO	195	14	209	63	0	63
QUINTO	230	27	257	41	6	47
SEXTO	177	17	194	56	8	64
<b>TOTAL</b>	<b>1,213</b>	<b>114</b>	<b>1,327</b>	<b>303</b>	<b>24</b>	<b>327</b>

## Información Estadística del Primer Partido Judicial Juzgados Penales

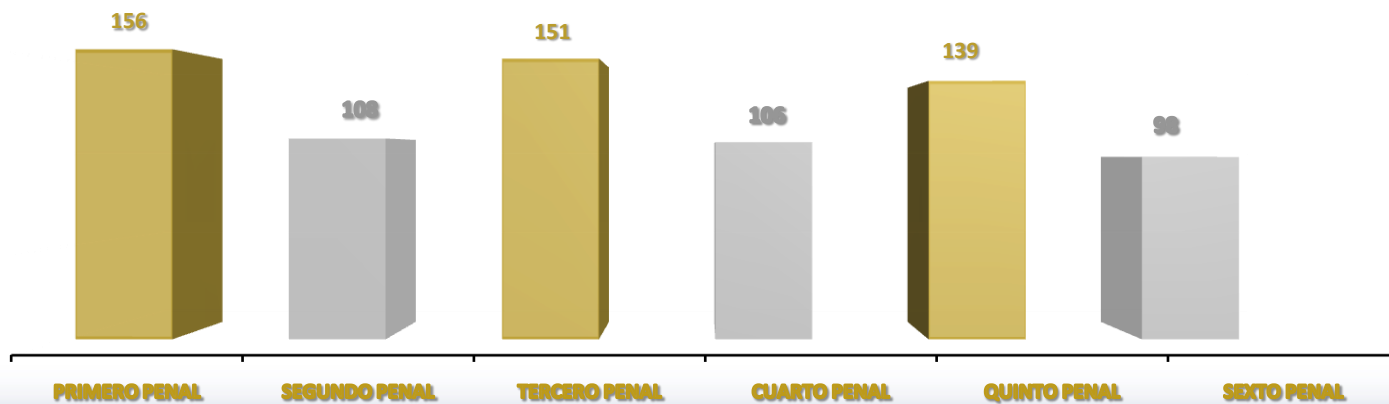
JUZGADO	ÓRDENES DE APREHENSIÓN EJECUTADAS		
	ACUMULADO AL MES ANTERIOR	MES	TOTAL ACUMULADO
PRIMERO	76	5	81
SEGUNDO	73	11	84
TERCERO	127	16	143
CUARTO	101	20	121
QUINTO	95	7	102
SEXTO	97	5	102
<b>TOTAL</b>	<b>569</b>	<b>64</b>	<b>633</b>

# Información Estadística del Primer Partido Judicial Juzgados Penales

### GRÁFICO DE TOTAL DE ACUERDOS



### GRÁFICO DE TOTAL DE SENTENCIAS



MENSUAL

ACUMULADO

## Información Estadística del Primer Partido Judicial Juzgados Penales

NÚMERO DE LOS DELITOS Y NATURALEZA EN LOS PROCESOS INICIADOS	ACUMULADO AL MES ANTERIOR	MES	TOTAL ACUMULADO	PORCENTAJE
ROBO	774	107	881	35.80%
LESIONES	397	36	433	17.59%
DAÑOS EN LAS COSAS	300	34	334	13.57%
FRAUDE	41	8	49	1.99%
AMENAZAS	143	10	153	6.22%
ABUSO DE CONFIANZA	34	2	36	1.46%
HOMICIDIO	60	2	62	2.52%
INCUMPLIMIENTO DE LAS OBLIGACIONES DE ASISTENCIA FAMILIAR	18	1	19	0.77%
INJURIAS	0	0	0	0.00%
VIOLENCIA FAMILIAR	50	2	52	2.11%
ALLANAMIENTO DE MORADA	36	3	39	1.58%
ATENTADOS AL PUDOR	67	3	70	2.84%
DESPOJO	9	1	10	0.41%
CORRUPCIÓN DE MENORES	34	3	37	1.50%
VIOLACIÓN	53	5	58	2.36%
ENCUBRIMIENTO	43	6	49	1.99%
USO DE DOCUMENTOS FALSOS	8	1	9	0.37%
FALSEDAD ANTE LA AUTORIDAD O FEDATORIO PÚBLICO	28	3	31	1.26%
FALSIFICACIÓN DE DOCUMENTOS	5	0	5	0.20%
CONDUCCIÓN DE VEHÍCULOS DE MOTOR EN ESTADO DE EBRIEDAD O BAJO EL INFLUJO DE NARCÓTICOS U OTRAS SUSTANCIAS QUE PRODUZCAN EFECTOS SIMILARES	0	0	0	0.00%
OTROS DELITOS	92	10	102	4.14%
ABUSO SEXUAL	13	3	16	0.65%
ESTUPRO	8	0	8	0.33%
SECUESTRO	7	1	8	0.33%
<b>TOTAL</b>	<b>2,220</b>	<b>241</b>	<b>2,461</b>	<b>100.00%</b>

**Información Estadística** de los Juzgados  
Mixtos de Primera Instancia



# Información Estadística de los Juzgados Mixtos de Primera Instancia

JUZGADOS	PROCESOS INICIADOS		
	ACUMULADO AL MES ANTERIOR	MES	TOTAL ACUMULADO
<b>MIXTOS DE PRIMERA INSTANCIA</b>			
<b>SEGUNDO PARTIDO JUDICIAL – CALVILLO</b>			
CIVIL	361	12	373
FAMILIAR	395	23	418
PENAL	75	7	82
<b>SUBTOTAL</b>	<b>831</b>	<b>42</b>	<b>873</b>
<b>TERCER PARTIDO JUDICIAL – PABELLÓN DE ARTEAGA</b>			
CIVIL	990	25	1,015
FAMILIAR	537	28	565
PENAL	206	26	232
<b>SUBTOTAL</b>	<b>1,733</b>	<b>79</b>	<b>1,812</b>
<b>CUARTO PARTIDO JUDICIAL – RINCÓN DE ROMOS</b>			
CIVIL	777	18	795
FAMILIAR	439	10	449
PENAL	96	2	98
<b>SUBTOTAL</b>	<b>1,312</b>	<b>30</b>	<b>1,342</b>
<b>QUINTO PARTIDO JUDICIAL – JESÚS MARÍA</b>			
CIVIL	964	50	1,014
FAMILIAR	420	35	455
PENAL	135	12	147
<b>SUBTOTAL</b>	<b>1,519</b>	<b>97</b>	<b>1,616</b>
<b>TOTAL</b>	<b>5,395</b>	<b>248</b>	<b>5,643</b>

# Información Estadística de los Juzgados Mixtos de Primera Instancia

JUZGADOS MIXTOS DE PRIMERA INSTANCIA	NÚMERO DE ACUERDOS			AUDIENCIAS REALIZADAS		
	ACUMULADO AL MES ANTERIOR	MES	TOTAL ACUMULADO	ACUMULADO AL MES ANTERIOR	MES	TOTAL ACUMULADO
<b>SEGUNDO PARTIDO JUDICIAL – CALVILLO</b>						
CIVIL	3,538	153	3,691	281	17	298
FAMILIAR	2,904	165	3,069	324	14	338
PENAL	1,486	97	1,583	173	13	186
<b>SUBTOTAL</b>	<b>7,928</b>	<b>415</b>	<b>8,343</b>	<b>778</b>	<b>44</b>	<b>822</b>
<b>TERCER PARTIDO JUDICIAL – PABELLÓN DE ARTEAGA</b>						
CIVIL	7,655	675	8,330	314	7	321
FAMILIAR	5,963	353	6,316	607	25	632
PENAL	5,237	428	5,665	765	69	834
<b>SUBTOTAL</b>	<b>18,855</b>	<b>1,456</b>	<b>20,311</b>	<b>1,686</b>	<b>101</b>	<b>1,787</b>
<b>CUARTO PARTIDO JUDICIAL – RINCÓN DE ROMOS</b>						
CIVIL	6,926	164	7,090	292	7	299
FAMILIAR	3,375	118	3,493	276	9	285
PENAL	1,841	40	1,881	168	6	174
<b>SUBTOTAL</b>	<b>12,142</b>	<b>322</b>	<b>12,464</b>	<b>736</b>	<b>22</b>	<b>758</b>
<b>QUINTO PARTIDO JUDICIAL – JESÚS MARÍA</b>						
CIVIL	8,372	355	8,727	460	28	488
FAMILIAR	3,157	149	3,306	393	16	409
PENAL	2,897	170	3,067	528	20	548
<b>SUBTOTAL</b>	<b>14,426</b>	<b>674</b>	<b>15,100</b>	<b>1,381</b>	<b>64</b>	<b>1,445</b>
<b>TOTAL</b>	<b>53,351</b>	<b>2,867</b>	<b>56,218</b>	<b>4,581</b>	<b>231</b>	<b>4,812</b>

# Información Estadística de los Juzgados Mixtos de Primera Instancia

JUZGADOS	SENTENCIAS		
	ACUMULADO AL MES ANTERIOR	MES	TOTAL ACUMULADO
<b>MIXTOS DE PRIMERA INSTANCIA</b>			
<b>SEGUNDO PARTIDO JUDICIAL – CALVILLO</b>			
CIVIL	134	9	143
FAMILIAR	170	9	179
PENAL	26	0	26
<b>SUBTOTAL</b>	<b>330</b>	<b>18</b>	<b>348</b>
<b>TERCER PARTIDO JUDICIAL – PABELLÓN DE ARTEAGA</b>			
CIVIL	221	8	229
FAMILIAR	355	18	373
PENAL	155	3	158
<b>SUBTOTAL</b>	<b>731</b>	<b>29</b>	<b>760</b>
<b>CUARTO PARTIDO JUDICIAL – RINCÓN DE ROMOS</b>			
CIVIL	220	9	229
FAMILIAR	226	7	233
PENAL	11	0	11
<b>SUBTOTAL</b>	<b>457</b>	<b>16</b>	<b>473</b>
<b>QUINTO PARTIDO JUDICIAL – JESÚS MARÍA</b>			
CIVIL	213	12	225
FAMILIAR	166	11	177
PENAL	52	6	58
<b>SUBTOTAL</b>	<b>431</b>	<b>29</b>	<b>460</b>
<b>TOTAL</b>	<b>1,949</b>	<b>92</b>	<b>2,041</b>



## Información Estadística de los Juzgados Mixtos de Primera Instancia

JUZGADOS	JUICIOS SUMARIOS DESAHOGADOS		
MIXTOS DE PRIMERA INSTANCIA	ACUMULADO AL MES ANTERIOR	MES	TOTAL ACUMULADO
JUZGADO DE CALVILLO (PENAL)	7	0	7
JUZGADO DE PABELLÓN DE ARTEAGA (PENAL)	19	4	23
JUZGADO DE RINCÓN DE ROMOS (PENAL)	9	1	10
JUZGADO DE JESÚS MARÍA (PENAL)	4	0	4
<b>TOTAL</b>	<b>39</b>	<b>5</b>	<b>44</b>

JUZGADOS	TOTAL DE ÓRDENES DE APREHENSIÓN, CITACIÓN O NEGADAS Y AUTOS DE PLAZO CONSTITUCIONAL		
MIXTOS DE PRIMERA INSTANCIA	ACUMULADO AL MES ANTERIOR	MES	TOTAL ACUMULADO
JUZGADO DE CALVILLO (PENAL)	67	10	77
JUZGADO DE PABELLÓN DE ARTEAGA (PENAL)	256	19	275
JUZGADO DE RINCÓN DE ROMOS (PENAL)	95	0	95
JUZGADO DE JESÚS MARÍA (PENAL)	164	7	171
<b>TOTAL</b>	<b>582</b>	<b>36</b>	<b>618</b>

# Información Estadística de los Juzgados Mixtos de Primera Instancia

JUZGADOS	NOTIFICACIONES		
	MIXTOS DE PRIMERA INSTANCIA	ACUMULADO AL MES ANTERIOR	MES
<b>SEGUNDO PARTIDO JUDICIAL – CALVILLO</b>			
CIVIL	1,310	47	1,357
FAMILIAR	1,660	66	1,726
PENAL	900	43	943
<b>SUBTOTAL</b>	<b>3,870</b>	<b>156</b>	<b>4,026</b>
<b>TERCER PARTIDO JUDICIAL – PABELLÓN DE ARTEAGA</b>			
CIVIL	1,734	39	1,773
FAMILIAR	1,175	26	1,201
PENAL	780	81	861
<b>SUBTOTAL</b>	<b>3,689</b>	<b>146</b>	<b>3,835</b>
<b>CUARTO PARTIDO JUDICIAL – RINCÓN DE ROMOS</b>			
CIVIL	2,152	63	2,215
FAMILIAR	1,897	48	1,945
PENAL	766	50	816
<b>SUBTOTAL</b>	<b>4,815</b>	<b>161</b>	<b>4,976</b>
<b>QUINTO PARTIDO JUDICIAL – JESÚS MARÍA</b>			
CIVIL	1,334	49	1,383
FAMILIAR	559	12	571
PENAL	1,048	22	1,070
<b>SUBTOTAL</b>	<b>2,941</b>	<b>83</b>	<b>3,024</b>
<b>TOTAL</b>	<b>15,315</b>	<b>546</b>	<b>15,861</b>

## Información Estadística de los Juzgados Mixtos de Primera Instancia

JUZGADOS	DILIGENCIAS ACTUARIALES		
	MIXTOS DE PRIMERA INSTANCIA	ACUMULADO AL MES ANTERIOR	MES
<b>SEGUNDO PARTIDO JUDICIAL – CALVILLO</b>			
CIVIL	388	5	393
FAMILIAR	1	0	1
<b>SUBTOTAL</b>	<b>389</b>	<b>5</b>	<b>394</b>
<b>TERCER PARTIDO JUDICIAL – PABELLÓN DE ARTEAGA</b>			
CIVIL	1,076	25	1,101
FAMILIAR	96	4	100
<b>SUBTOTAL</b>	<b>1,172</b>	<b>29</b>	<b>1,201</b>
<b>CUARTO PARTIDO JUDICIAL – RINCÓN DE ROMOS</b>			
CIVIL	1,532	54	1,586
FAMILIAR	39	5	44
<b>SUBTOTAL</b>	<b>1,571</b>	<b>59</b>	<b>1,630</b>
<b>QUINTO PARTIDO JUDICIAL – JESÚS MARÍA</b>			
CIVIL	558	23	581
FAMILIAR	26	2	28
<b>SUBTOTAL</b>	<b>584</b>	<b>25</b>	<b>609</b>
<b>TOTAL</b>	<b>3,716</b>	<b>118</b>	<b>3,834</b>

## Información Estadística de los Juzgados Mixtos de Primera Instancia

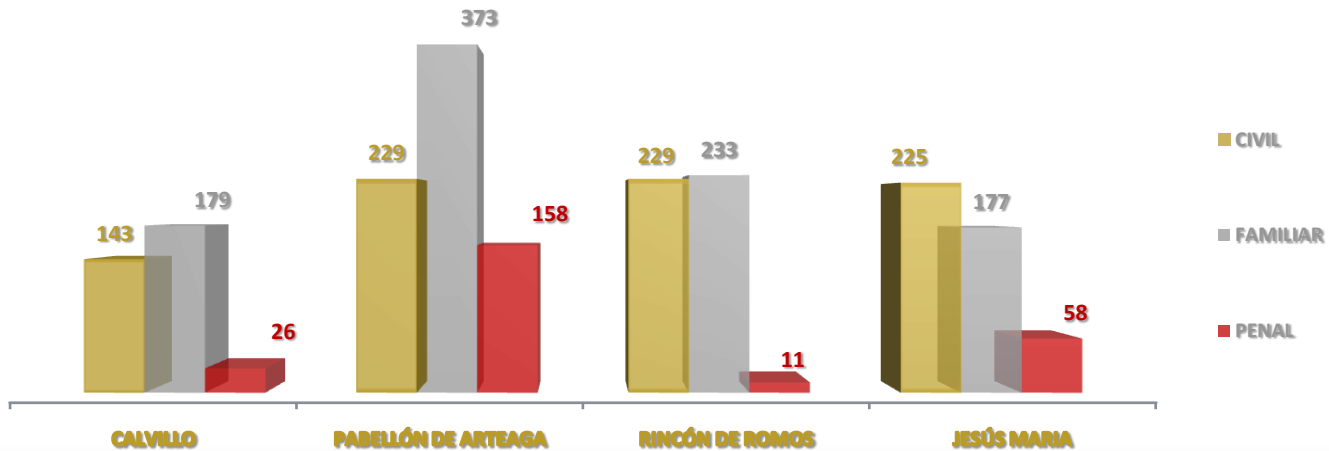
JUZGADOS	AMPAROS		
	MIXTOS DE PRIMERA INSTANCIA	INTERPUESTOS	CONCEDIDOS
<b>SEGUNDO PARTIDO JUDICIAL – CALVILLO</b>			
CIVIL	18	4	22.22%
FAMILIAR	7	1	14.29%
PENAL	7	4	57.14%
SUBTOTAL	32	9	28.13%
<b>TERCER PARTIDO JUDICIAL – PABELLÓN DE ARTEAGA</b>			
CIVIL	26	3	11.54%
FAMILIAR	14	3	21.43%
PENAL	161	16	9.94%
SUBTOTAL	201	22	10.95%
<b>CUARTO PARTIDO JUDICIAL – RINCÓN DE ROMOS</b>			
CIVIL	13	0	0.00%
FAMILIAR	1	0	0.00%
PENAL	8	3	37.50%
SUBTOTAL	22	3	13.64%
<b>QUINTO PARTIDO JUDICIAL – JESÚS MARÍA</b>			
CIVIL	20	2	10.00%
FAMILIAR	4	2	50.00%
PENAL	73	7	9.59%
SUBTOTAL	97	11	11.34%
<b>TOTAL</b>	<b>352</b>	<b>45</b>	<b>12.78%</b>

# Información Estadística de los Juzgados Mixtos de Primera Instancia

GRÁFICO DE TOTAL DE ACUERDOS



GRÁFICO DE TOTAL DE SENTENCIAS



**Información Estadística del** Juzgado de  
Preparación en Justicia para Adolescentes



## Información Estadística del Juzgado de Preparación en Justicia para Adolescentes

JUZGADO DE PREPARACIÓN EN JUSTICIA PARA ADOLESCENTES			
CONCEPTOS FUERO COMÚN	ACUMULADO AL MES ANTERIOR	MES	TOTAL ACUMULADO
ACUERDOS	3,025	350	3,375
ARRAIGO	2	0	2
EXHORTOS RADICADOS	5	0	5
AUTO NO LEGAL DETENCIÓN	31	2	33
AUTO VINCULACIÓN A PROCESO	183	23	206
AUTO DE LIBERTAD	10	2	12
SOBRESEIMIENTOS	117	16	133
ORDEN DE APREHENSIÓN	23	3	26
ORDEN DE CITACIÓN	72	1	73
ORDEN DE COMPARECENCIA	50	4	54
ORDEN DE CITACIÓN NEGADA	17	4	21
ORDEN DE APREHENSIÓN NEGADA	32	3	35
SUSPENSIÓN DE PROCEDIMIENTO POR CONVENIO	67	11	78
INCOMPETENCIAS	4	0	4
APELACIONES	41	9	50
AMPAROS CON ANTECEDENTES	11	0	11
AMPAROS CONTRA ACTOS INEXISTENTES	2	0	2
CUMPLIMIENTO DE AMPAROS	14	1	15

## Información Estadística del Juzgado de Preparación en Justicia para Adolescentes

JUZGADO DE PREPARACIÓN EN JUSTICIA PARA ADOLESCENTES			
EXPEDIENTES RADICADOS FUERO COMÚN	ACUMULADO AL MES ANTERIOR	MES	TOTAL ACUMULADO
CON DETENIDO	141	16	157
SIN DETENIDO	129	30	159
<b>TOTAL</b>	<b>270</b>	<b>46</b>	<b>316</b>

JUZGADO DE PREPARACIÓN EN JUSTICIA PARA ADOLESCENTES			
AUDIENCIAS FUERO COMÚN	ACUMULADO AL MES ANTERIOR	MES	TOTAL ACUMULADO
DE SUSTITUCIÓN DE MEDIDA CAUTELAR POR PRÓRROGAS DE INTERNAMIENTO	2	3	5
DE MEDIOS ALTERNOS DE SOLUCIÓN	132	20	152
DE DESAHOGO DE PRUEBAS DENTRO DEL PLAZO CONSTITUCIONAL	48	6	54
PARA IMPONER MEDIDA CAUTELAR	192	21	213
DIFERIDAS	162	9	171
INTERLOCUTORIAS	8	1	9
INCIDENTALES	3	0	3
DE ADMISIÓN DE PRUEBAS	102	7	109
DE DECLARACIÓN INICIAL	281	18	299
<b>TOTAL</b>	<b>930</b>	<b>85</b>	<b>1,015</b>



## Información Estadística del Juzgado de Preparación en Justicia para Adolescentes

JUZGADO DE PREPARACIÓN EN JUSTICIA PARA ADOLESCENTES				
NATURALEZA DE LOS PROCESOS INICIADOS DEL FUERO COMÚN	ACUMULADO AL MES ANTERIOR	MES	TOTAL ACUMULADO	%
TENTATIVA DE HOMICIDIO	1	0	1	0.32%
HOMICIDIO DOLOSO	6	0	6	1.90%
LESIONES DOLOSAS	36	4	40	12.70%
LESIONES DOLOSAS EN RIÑA	3	0	3	0.95%
DAÑO EN LAS COSAS DOLOSAS	10	2	12	3.81%
HOMICIDIO CULPOSO	2	0	2	0.63%
DAÑO EN LAS COSAS CULPOSO	6	2	8	2.54%
LESIONES CULPOSAS	4	2	6	1.90%
EXTORSIÓN	1	0	1	0.32%
COHECHO	0	0	0	0.00%
ROBO SIMPLE	3	1	4	1.27%
ROBO CALIFICADO	128	28	156	49.52%
ATENTADOS A LA ESTÉTICA URBANA	24	3	27	8.57%
AMENAZAS	5	1	6	1.90%
VIOLENCIA INTRAFAMILIAR	0	0	0	0.00%
ATENTADOS AL PUDOR	9	1	10	3.17%
CORRUPCIÓN DE MENORES	7	1	8	2.54%
FALSEDAD ANTE LA AUTORIDAD	0	2	2	0.63%
ALLANAMIENTO DE MORADA	3	0	3	0.95%
VIOLACIÓN EQUIPARADA	13	1	14	4.44%
VIOLACIÓN	5	0	5	1.59%
PRIVACIÓN ILEGAL DE LA LIBERTAD	1	0	1	0.32%
<b>TOTAL</b>	<b>267</b>	<b>48</b>	<b>315</b>	<b>100.00%</b>

## Información Estadística del Juzgado de Preparación en Justicia para Adolescentes

JUZGADO DE PREPARACIÓN EN JUSTICIA PARA ADOLESCENTES			
CONCEPTOS FUERO FEDERAL	ACUMULADO AL MES ANTERIOR	MES	TOTAL ACUMULADO
AUTO NO LEGAL DETENCIÓN	0	0	0
AUTO DE SUJECCIÓN A PROCESO	21	1	22
AUTO NO SUJECCIÓN A PROCESO	5	0	5
SOBRESEIMIENTOS	12	0	12
ORDEN DE APREHENSIÓN	0	0	0
ORDEN DE CITACIÓN	11	0	11
ORDEN DE CITACIÓN NEGADA	5	0	5
ORDEN DE COMPARECENCIA	9	1	10
INCOMPETENCIAS	0	0	0
APELACIONES	7	0	7
ARRAIGO	0	0	0

JUZGADO DE PREPARACIÓN EN JUSTICIA PARA ADOLESCENTES			
EXPEDIENTES RADICADOS FUERO FEDERAL	ACUMULADO AL MES ANTERIOR	MES	TOTAL ACUMULADO
CON DETENIDO	12	0	12
SIN DETENIDO	23	4	27
<b>TOTAL</b>	<b>35</b>	<b>4</b>	<b>39</b>

## Información Estadística del Juzgado de Preparación en Justicia para Adolescentes

JUZGADO DE PREPARACIÓN EN JUSTICIA PARA ADOLESCENTES			
AUDIENCIAS FUERO FEDERAL	ACUMULADO AL MES ANTERIOR	MES	TOTAL ACUMULADO
DE DECLARACIÓN INICIAL	24	1	25
DE ADMISIÓN DE PRUEBAS	14	0	14
<b>TOTAL</b>	<b>38</b>	<b>1</b>	<b>39</b>

JUZGADO DE PREPARACIÓN EN JUSTICIA PARA ADOLESCENTES				
NATURALEZA DE LOS PROCESOS INICIADOS DEL FUERO FEDERAL	ACUMULADO AL MES ANTERIOR	MES	TOTAL ACUMULADO	%
DELIITOS CONTRA LA SALUD	32	2	34	79.07%
VIOLACIÓN A LA LEY FEDERAL DE ARMAS DE FUEGO Y EXPLOSIVOS	4	0	4	9.30%
DELINCUENCIA ORGANIZADA	2	0	2	4.65%
SECUESTRO	1	0	1	2.33%
USO DE MONEDA FALSA	2	0	2	4.65%
<b>TOTAL</b>	<b>41</b>	<b>2</b>	<b>43</b>	<b>100.00%</b>

**Información Estadística del Juzgado**  
Especializado en Justicia para Adolescentes



# Información Estadística del Juzgado Especializado en Justicia para Adolescentes

JUZGADO ESPECIALIZADO EN JUSTICIA PARA ADOLESCENTES			
CONCEPTOS	ACUMULADO AL MES ANTERIOR	MES	TOTAL ACUMULADO
AUDIENCIAS DE JUICIO REALIZADAS	438	7	445
AUDIENCIAS INCIDENTALES	20	0	20
SENTENCIAS	120	1	121
PROMOCIONES ACORDADAS	589	23	612
CUADERNOS DE AMPARO	4	0	4
ACUERDOS DICTADOS	1,958	47	2,005
EXPEDIENTES RADICADOS	163	3	166
SOBRESEIIMIENTOS DE EXPEDIENTES	11	0	11
SUSPENSIÓN	8	0	8
AMPAROS CON ANTECEDENTES	1	0	1
AMPAROS CONTRA ACTOS INEXISTENTES	2	0	2
ÓRDENES DE APREHENSIÓN	0	0	0
ÓRDENES DE COMPARECENCIA	14	0	14
ADOLESCENTES A DISPOSICION DEL JUZGADO COMPURGANDO INTERNAMIENTO DEFINITIVO		22	
ADOLESCENTES A DISPOSICION DEL JUZGADO SUJETOS A INTERNAMIENTO PROVISIONAL		21	

# Información Estadística del Juzgado Especializado en Justicia para Adolescentes

JUZGADO ESPECIALIZADO EN JUSTICIA PARA ADOLESCENTES				
NATURALEZA DE LOS PROCESOS INICIADOS	ACUMULADO AL MES ANTERIOR	MES	TOTAL ACUMULADO	%
HOMICIDIO DOLOSO	6	0	6	4.80%
LESIONES DOLOSAS	9	2	11	8.80%
LESIONES DOLOSAS EN RIÑA	0	0	0	0.00%
DAÑO EN LAS COSAS DOLOSAS	3	1	4	3.20%
HOMICIDIO CULPOSO	0	0	0	0.00%
DAÑO EN LAS COSAS CULPOSO	2	0	2	1.60%
LESIONES CULPOSAS	1	0	1	0.80%
ROBO SIMPLE	1	0	1	0.80%
ROBO CALIFICADO	40	1	41	32.80%
ATENTADOS A LA ESTÉTICA URBANA	19	0	19	15.20%
TENTATIVA DE ROBO CALIFICADO	2	0	2	1.60%
RESISTENCIA A PARTICULARES	0	0	0	0.00%
DELITO FEDERAL	19	0	19	15.20%
PORTACIÓN DE ARMA DE FUEGO	0	0	0	0.00%
ATENTADOS AL PUDOR Y CORRUPCIÓN	6	2	8	6.40%
ALLANAMIENTO DE MORADA	1	0	1	0.80%
ENCUBRIMIENTO	0	0	0	0.00%
SECUESTRO	0	0	0	0.00%
SECUESTRO EXPRESS	0	0	0	0.00%
VIOLACIÓN EQUIPARADA	8	1	9	7.20%
FALSEDAD ANTE LA AUTORIDAD	0	0	0	0.00%
DERECHOS DE AUTOR	0	0	0	0.00%
COHECHO	1	0	1	0.80%
<b>TOTAL</b>	<b>118</b>	<b>7</b>	<b>125</b>	<b>100.00%</b>

**Información Estadística de las Salas**  
Mixtas del Supremo Tribunal de Justicia



# Información Estadística de las Salas Mixtas del Supremo Tribunal de Justicia

TOCAS PENDIENTES E INICIADOS CORRESPONDIENTES A LA PRIMERA SALA MIXTA DEL H. SUPREMO TRIBUNAL					
JUZGADOS	PENDIENTES 2010	ACUMULADO AL MES ANTERIOR	MES	TOTAL ACUMULADO	PORCENTAJE
SUBTOTAL JUZGADOS CIVILES	111	748	27	775	66.75%
SUBTOTAL JUZGADOS FAMILIARES	41	239	7	246	21.19%
SUBTOTAL J. MIXTOS DE PRIMERA INSTANCIA JUICIOS CIVILES	27	125	7	132	11.37%
JUZGADOS DE OTROS ESTADOS	0	4	1	5	0.43%
TRIBUNAL AGRARIO	0	1	2	3	0.26%
TRIBUNAL DE LO CONTENCIOSO ADMINISTRATIVO	0	0	0	0	0.00%
JUNTA DE CONCILIACIÓN Y ARBITRAJE	0	0	0	0	0.00%
<b>TOTAL FINAL</b>	<b>179</b>	<b>1,117</b>	<b>44</b>	<b>1,161</b>	<b>100.00%</b>

TOCAS PENDIENTES E INICIADOS CORRESPONDIENTES A LA SEGUNDA SALA MIXTA DEL H. SUPREMO TRIBUNAL					
JUZGADOS	PENDIENTES 2010	ACUMULADO AL MES ANTERIOR	MES	TOTAL ACUMULADO	PORCENTAJE
SUBTOTAL JUZGADOS CIVILES	0	2	0	2	0.11%
SUBTOTAL JUZGADOS PENALES	446	1,531	56	1,587	85.88%
SUBTOTAL JUZGADOS MIXTOS DE PRIMERA INSTANCIA JUICIOS PENALES	68	238	20	258	13.96%
JUZGADOS DE OTROS ESTADOS	0	0	0	0	0.00%
JUZGADO DE DISTRITO	0	1	0	1	0.05%
<b>TOTAL FINAL</b>	<b>514</b>	<b>1,772</b>	<b>76</b>	<b>1,848</b>	<b>100.00%</b>



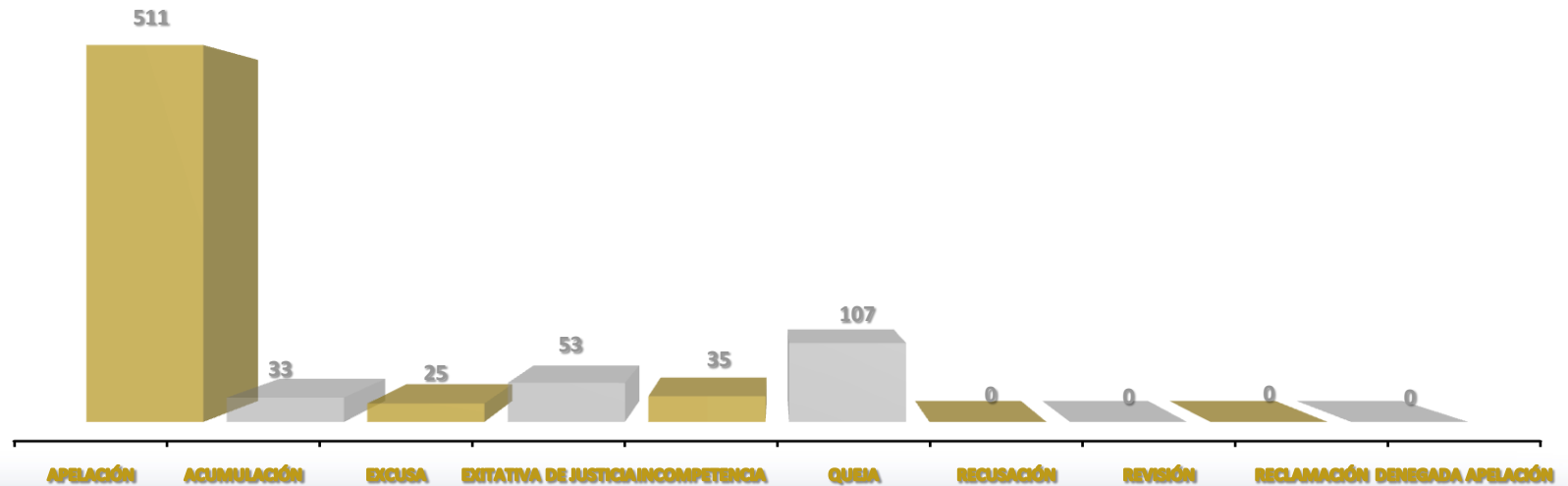
# Información Estadística de las Salas Mixtas del Supremo Tribunal de Justicia

TOTAL DE SENTENCIAS CORRESPONDIENTES A LA PRIMERA SALA MIXTA DEL H. SUPREMO TRIBUNAL				
JUZGADOS	ACUMULADO AL MES ANTERIOR	MES	TOTAL ACUMULADO	PORCENTAJE
SUBTOTAL JUZGADOS CIVILES	650	61	711	67.65%
SUBTOTAL JUZGADOS FAMILIARES	212	10	222	21.12%
SUBTOTAL JUZGADOS PENALES	0	0	0	0.00%
SUBTOTAL J. MIXTOS DE PRIMERA INSTANCIA JUICIOS CIVILES	111	4	115	10.94%
SUBTOTAL TRIBUNAL CONTENCIOSO ADMINISTRATIVO	0	0	0	0.00%
DIRECCIÓN DE NOTIFICADORES	1	0	1	0.10%
DIRECCIÓN DE EJECUTORES	2	0	2	0.19%
<b>TOTAL FINAL</b>	<b>976</b>	<b>75</b>	<b>1,051</b>	<b>100.00%</b>

TOTAL DE SENTENCIAS CORRESPONDIENTES A LA SEGUNDA SALA MIXTA DEL H. SUPREMO TRIBUNAL				
JUZGADOS	ACUMULADO AL MES ANTERIOR	MES	TOTAL ACUMULADO	PORCENTAJE
SUBTOTAL JUZGADOS CIVILES	3	0	3	0.32%
SUBTOTAL JUZGADOS PENALES	760	47	807	85.67%
SUBTOTAL J. MIXTOS DE PRIMERA INSTANCIA JUICIOS PENALES	124	8	132	14.01%
<b>TOTAL FINAL</b>	<b>887</b>	<b>55</b>	<b>942</b>	<b>100.00%</b>

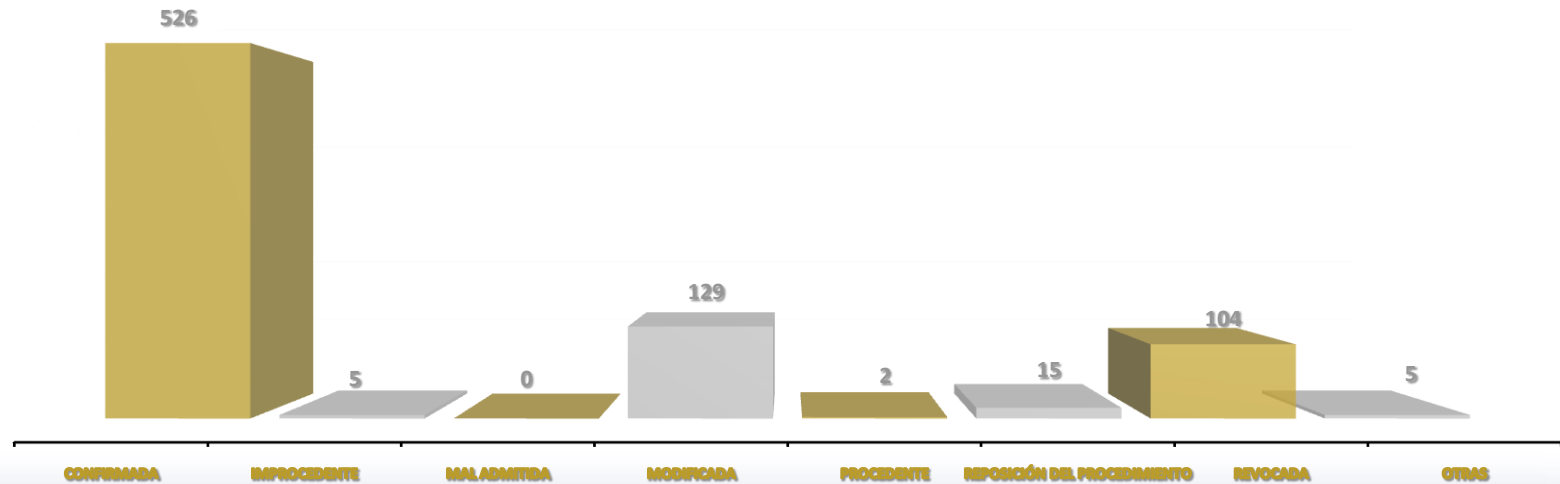
# Información Estadística de las Salas Mixtas del Supremo Tribunal de Justicia

PRIMERA SALA MIXTA - SEGUNDA INSTANCIA ESTADÍSTICOS MATERIA CIVIL			
RECURSOS INTERPUESTOS	ACUMULADO AL MES ANTERIOR	MES	TOTAL ACUMULADO
APELACION	480	31	511
ACUMULACION	30	3	33
EXCUSA	25	0	25
EXITATIVA DE JUSTICIA	46	7	53
INCOMPETENCIA	30	5	35
QUEJA	101	6	107
RECUSACION	0	0	0
REVISION	0	0	0
RECLAMACIÓN	0	0	0
DENEGADA APELACION	0	0	0
<b>TOTAL</b>	<b>712</b>	<b>52</b>	<b>764</b>



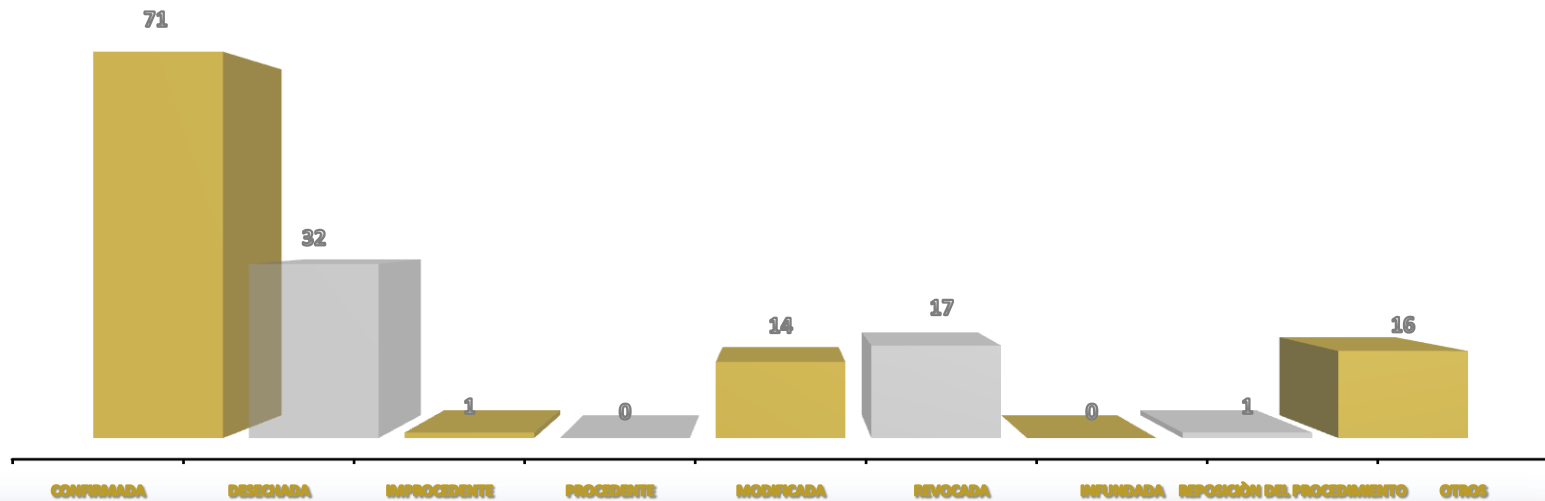
# Información Estadística de las Salas Mixtas del Supremo Tribunal de Justicia

PRIMERA SALA MIXTA - SEGUNDA INSTANCIA ESTADÍSTICOS MATERIA CIVIL			
APELACIÓN SENTIDO DE LA RESOLUCION	ACUMULADO AL MES ANTERIOR	MES	TOTAL ACUMULADO
CONFIRMADA	475	51	526
IMPROCEDENTE	5	0	5
MAL ADMITIDA	0	0	0
MODIFICADA	122	7	129
PROCEDENTE	2	0	2
REPOSICIÓN DEL PROCEDIMIENTO	14	1	15
REVOCADA	101	3	104
OTROS	4	1	5
<b>TOTAL</b>	<b>723</b>	<b>63</b>	<b>786</b>



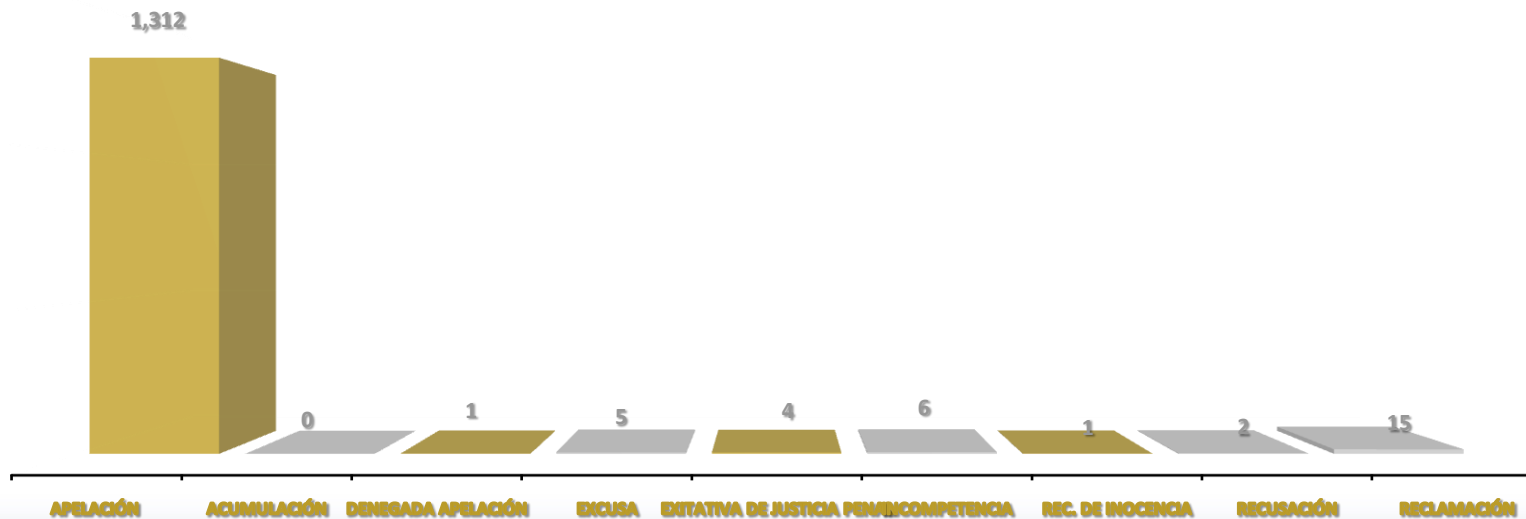
# Información Estadística de las Salas Mixtas del Supremo Tribunal de Justicia

PRIMERA SALA MIXTA - SEGUNDA INSTANCIA ESTADÍSTICOS MATERIA CIVIL			
QUEJAS SENTIDO DE LA RESOLUCION	ACUMULADO AL MES ANTERIOR	MES	TOTAL ACUMULADO
CONFIRMADA	65	6	71
DESECHADA	30	2	32
IMPROCEDENTE	1	0	1
PROCEDENTE	0	0	0
MODIFICADA	14	0	14
REVOCADA	16	1	17
INFUNDADA	0	0	0
REPOSICIÓN DEL PROCEDIMIENTO	1	0	1
OTROS	16	0	16
<b>TOTAL</b>	<b>143</b>	<b>9</b>	<b>152</b>



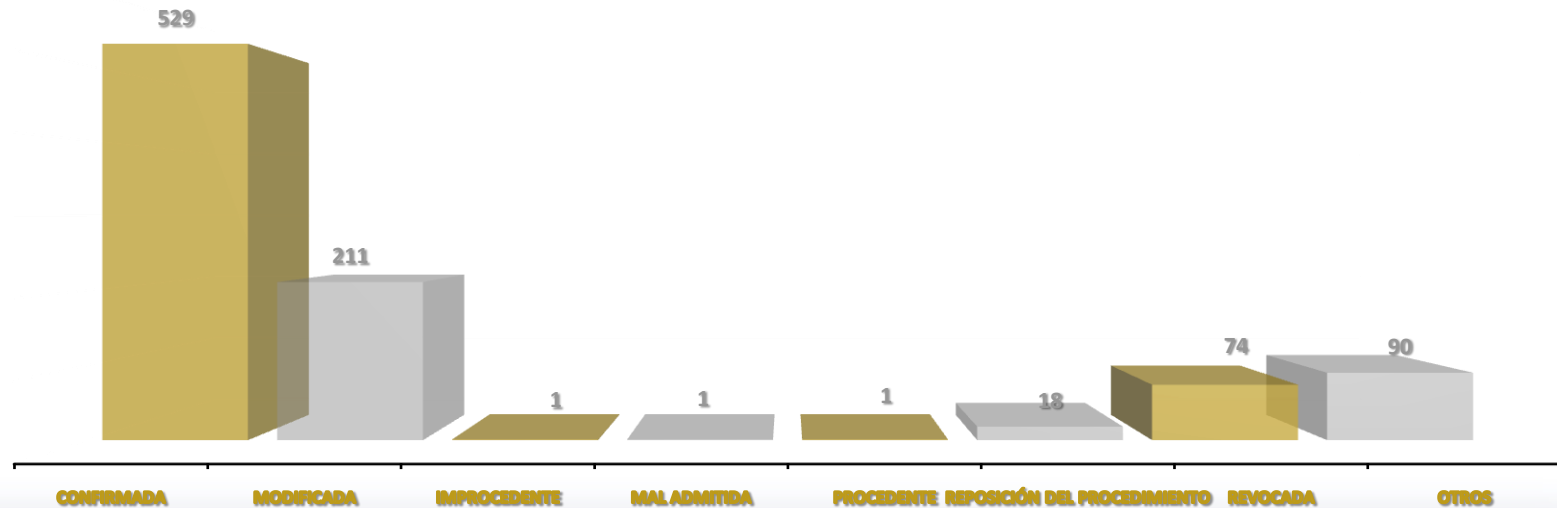
# Información Estadística de las Salas Mixtas del Supremo Tribunal de Justicia

SEGUNDA SALA MIXTA - SEGUNDA INSTANCIA ESTADÍSTICOS MATERIA PENAL			
RECURSOS INTERPUESTOS	ACUMULADO AL MES ANTERIOR	MES	TOTAL ACUMULADO
APELACIÓN	1,223	89	1,312
ACUMULACIÓN	0	0	0
DENEGADA APELACION	1	0	1
EXCUSA	5	0	5
EXITATIVA DE JUSTICIA PENAL	4	0	4
INCOMPETENCIA	6	0	6
REC. DE INOCENCIA	1	0	1
RECUSACIÓN	2	0	2
RECLAMACIÓN	14	1	15
<b>TOTAL</b>	<b>1,256</b>	<b>90</b>	<b>1,346</b>



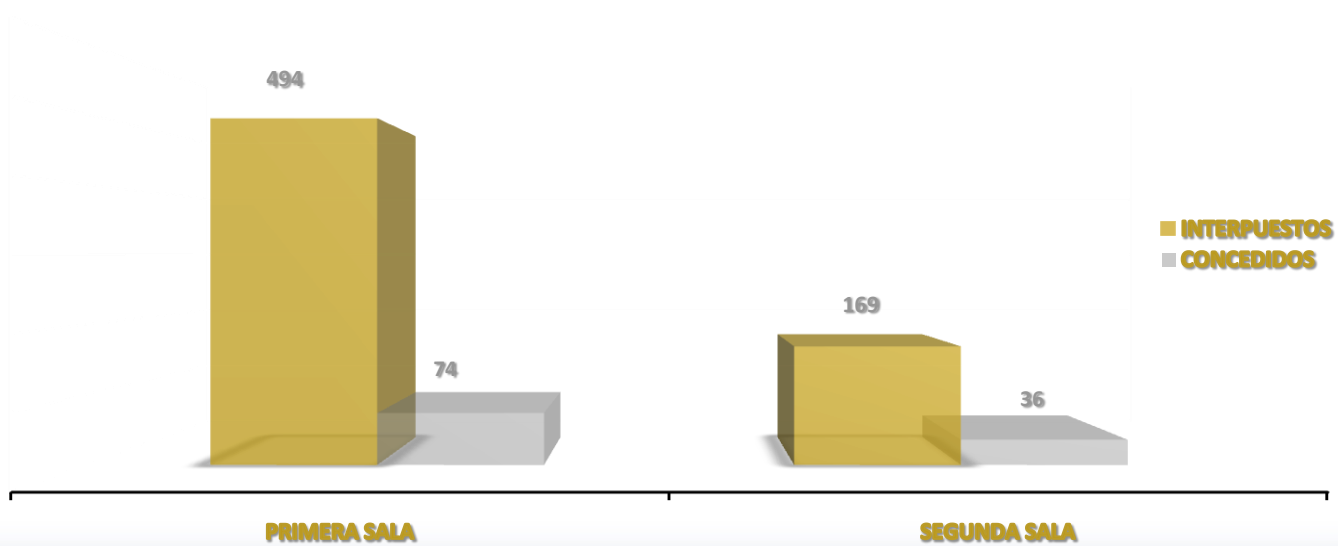
# Información Estadística de las Salas Mixtas del Supremo Tribunal de Justicia

SEGUNDA SALA MIXTA - SEGUNDA INSTANCIA ESTADÍSTICOS MATERIA PENAL			
APELACIÓN	ACUMULADO AL MES ANTERIOR	MES	TOTAL ACUMULADO
CONFIRMADA	502	27	529
MODIFICADA	195	16	211
IMPROCEDENTE	0	1	1
MAL ADMITIDA	1	0	1
PROCEDENTE	1	0	1
REPOSICIÓN DEL PROCEDIMIENTO	16	2	18
REVOCADA	69	5	74
OTROS	88	2	90
<b>TOTAL</b>	<b>872</b>	<b>53</b>	<b>925</b>



# Información Estadística de las Salas Mixtas del Supremo Tribunal de Justicia

SUPREMO TRIBUNAL DE JUSTICIA ESTADÍSTICOS DE SEGUNDA INSTANCIA			
PRIMERA SALA MIXTA	ACUMULADO AL MES ANTERIOR	MES	TOTAL ACUMULADO
AMPAROS INTERPUESTOS	470	24	494
AMPAROS CONCEDIDOS	72	2	74
SEGUNDA SALA MIXTA	ACUMULADO AL MES ANTERIOR	MES	TOTAL ACUMULADO
AMPAROS INTERPUESTOS	163	6	169
AMPAROS CONCEDIDOS	35	1	36
TOTAL	ACUMULADO AL MES ANTERIOR	MES	TOTAL ACUMULADO
AMPAROS INTERPUESTOS	633	30	663
AMPAROS CONCEDIDOS	107	3	110



**Información Estadística del** Tribunal de  
lo Contencioso Administrativo



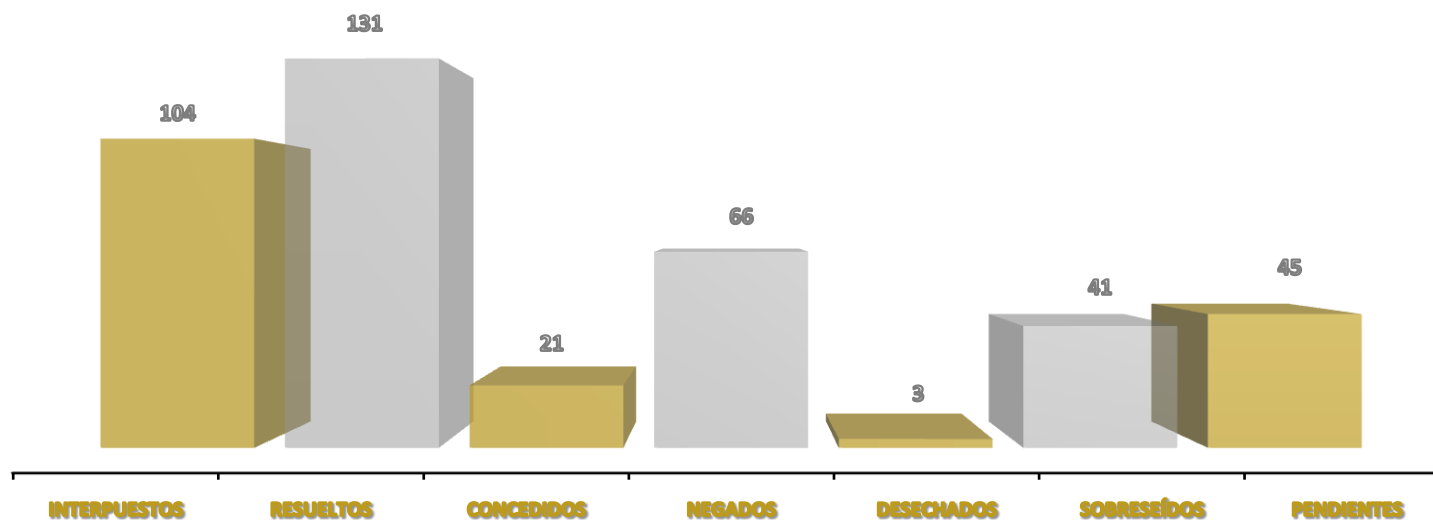


# Información Estadística del Tribunal de lo Contencioso Administrativo

TRIBUNAL DE LO CONTENCIOSO ADMINISTRATIVO				
RESOLUCIONES Y ACTOS ADMINISTRATIVOS IMPUGNADOS	ACUMULADO AL MES ANTERIOR	MES	TOTAL ACUMULADO	PORCENTAJE
MULTAS DE TRÁNSITO	1,190	50	1,240	65.61%
USO DE SUELO	42	0	42	2.22%
DESTITUCIÓN DE CARGO	33	0	33	1.75%
CLAUSURA/ VISITAS DE VERIFICACIÓN	27	0	27	1.43%
RESPONSABILIDAD DE SERVIDORES PÚBLICOS	36	1	37	1.96%
RESPONSABILIDAD PATRIMONIAL	40	1	41	2.17%
CRÉDITO FISCAL	22	1	23	1.22%
IMPUESTO PREDIAL	30	2	32	1.69%
MULTAS POR ALCOHOLÍMETRO	179	9	188	9.95%
AGUA	90	2	92	4.87%
NEGATIVAS	15	0	15	0.79%
TENENCIA	64	2	66	3.49%
PROCESO DE LICITACIÓN PÚBLICA	4	0	4	0.21%
MULTAS ADMINISTRATIVAS	23	3	26	1.38%
VARIOS	24	0	24	1.27%
<b>TOTAL</b>	<b>1,819</b>	<b>71</b>	<b>1,890</b>	<b>100.00%</b>

# Información Estadística del Tribunal de lo Contencioso Administrativo

TRIBUNAL DE LO CONTENCIOSO ADMINISTRATIVO			
AMPAROS PRESENTADOS	ACUMULADO AL MES ANTERIOR	MES	TOTAL ACUMULADO
INTERPUESTOS	99	5	104
RESUELTOS	122	9	131
CONCEDIDOS	19	2	21
NEGADOS	60	6	66
DESECHADOS	3	0	3
SOBRESEÍDOS	40	1	41
PENDIENTES	49	45	45



# Información Estadística del Tribunal de lo Contencioso Administrativo

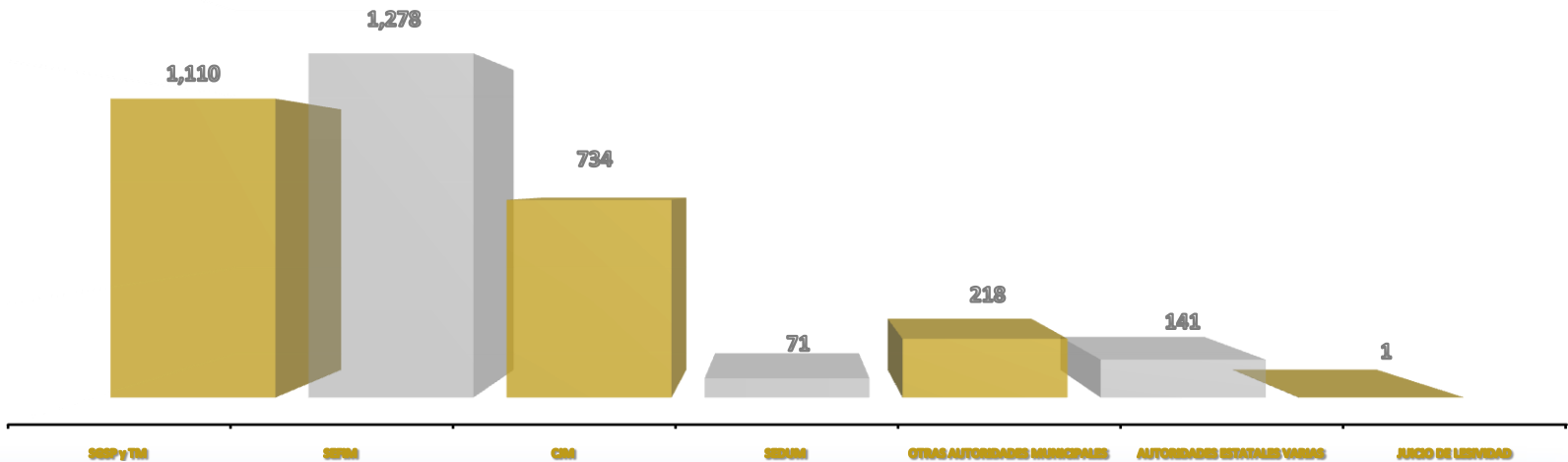
TRIBUNAL DE LO CONTENCIOSO ADMINISTRATIVO				
SENTIDO DE LA SENTENCIA	ACUMULADO AL MES ANTERIOR	MES	TOTAL ACUMULADO	PORCENTAJE
NULIDAD LISA Y LLANA	883	215	1,098	68.28%
NULIDAD PARA EFECTOS	167	40	207	12.87%
RECONOCE VALIDEZ	168	33	201	12.50%
SOBRESEE	90	12	102	6.34%
<b>TOTAL</b>	<b>1,308</b>	<b>300</b>	<b>1,608</b>	<b>100.00%</b>

TRIBUNAL DE LO CONTENCIOSO ADMINISTRATIVO			
CONCEPTOS	ACUMULADO AL MES ANTERIOR	MES	TOTAL ACUMULADO
PROCESOS INICIADOS	1,819	71	1,890
ACUERDOS DICTADOS	14,726	598	15,324
AUDIENCIAS DE JUICIO REALIZADAS	1,622	95	1,717
SENTENCIAS DICTADAS	1,527	81	1,608
RESOLUCIONES INTERLOCUTORIAS	101	2	103
ASUNTOS EN TRÁMITE	702	668	668
PROMOCIONES RECIBIDAS	8,632	400	9,032
NOTIFICACIONES PRACTICADAS	17,592	505	18,097
SUSPENSIÓN DE LA RESOLUCIÓN IMPUGNADA	985	29	1,014

# Información Estadística del Tribunal de lo Contencioso Administrativo

TRIBUNAL DE LO CONTENCIOSO ADMINISTRATIVO				
AUTORIDADES DEMANDADAS	ACUMULADO AL MES ANTERIOR	MES	TOTAL ACUMULADO	PORCENTAJE
SGSP y TM	1,059	51	1,110	31.25%
SEFIM	1,209	69	1,278	35.98%
CJM	692	42	734	20.66%
SEDUM	67	4	71	2.00%
OTRAS AUTORIDADES MUNICIPALES	211	7	218	6.14%
AUTORIDADES ESTATALES VARIAS	133	8	141	3.97%
JUICIO DE LESIVIDAD AUTORIDAD ACTORA H. AYUNTAMIENTO	1	0	1	0.03%
<b>TOTAL</b>	<b>3,371</b>	<b>181</b>	<b>3,552</b>	<b>100.00%</b>

SGSP Y TM: Secretaría General de Seguridad Pública y Tránsito Municipal.  
 SEFIM: Secretaría de Finanzas del Municipio de Aguascalientes.  
 CJM: Coordinación de Justicia Municipal.  
 SEDUM: Secretaría de Desarrollo Urbano Municipal.





## Información Estadística de la Dirección de Ejecutores

DIRECCIÓN DE EJECUTORES			
SOLICITUDES DE SALIDA	ACUMULADO AL MES ANTERIOR	MES	TOTAL ACUMULADO
CANCELADAS	5,719	244	5,963
TRAMITADAS	16,600	712	17,312
<b>TOTAL DE SOLICITUDES DE SALIDA</b>	<b>22,319</b>	<b>956</b>	<b>23,275</b>

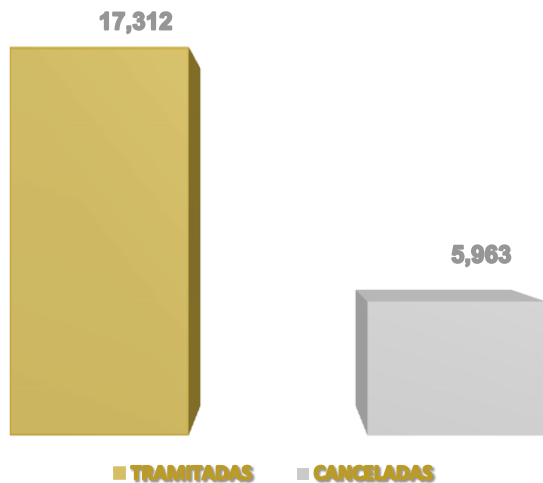
EXPEDIENTES REMITIDOS	ACUMULADO AL MES ANTERIOR	MES	TOTAL ACUMULADO
CANCELADOS	9,511	404	9,915
TRAMITADOS	29,905	1,303	31,208
<b>TOTAL DE EXPEDIENTES REMITIDOS</b>	<b>39,416</b>	<b>1,707</b>	<b>41,123</b>

EXPEDIENTES TRAMITADOS	ACUMULADO AL MES ANTERIOR	MES	TOTAL ACUMULADO
DILIGENCIADOS	6,904	332	7,236
RAZONADOS	18,222	828	19,050
CON CITATORIO	3890	119	4,009
EXPEDIENTES QUE NO SALIERON	889	24	913
<b>TOTAL DE EXPEDIENTES TRAMITADOS</b>	<b>29,905</b>	<b>1,303</b>	<b>31,208</b>

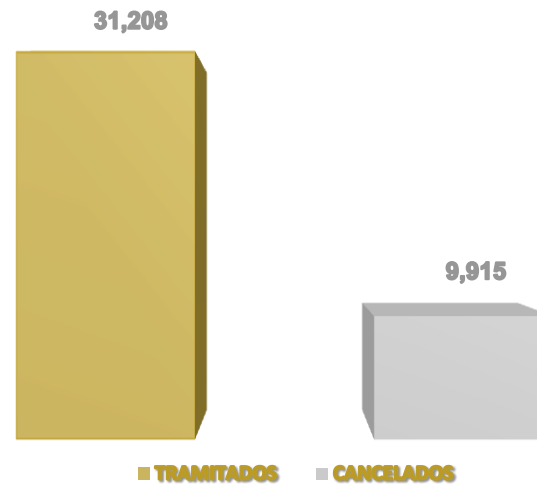
CONCEPTO	ACUMULADO AL MES ANTERIOR	MES	TOTAL ACUMULADO
EXPEDIENTES CON FUERZA PÚBLICA	346	23	369

# Información Estadística de la Dirección de Ejecutores

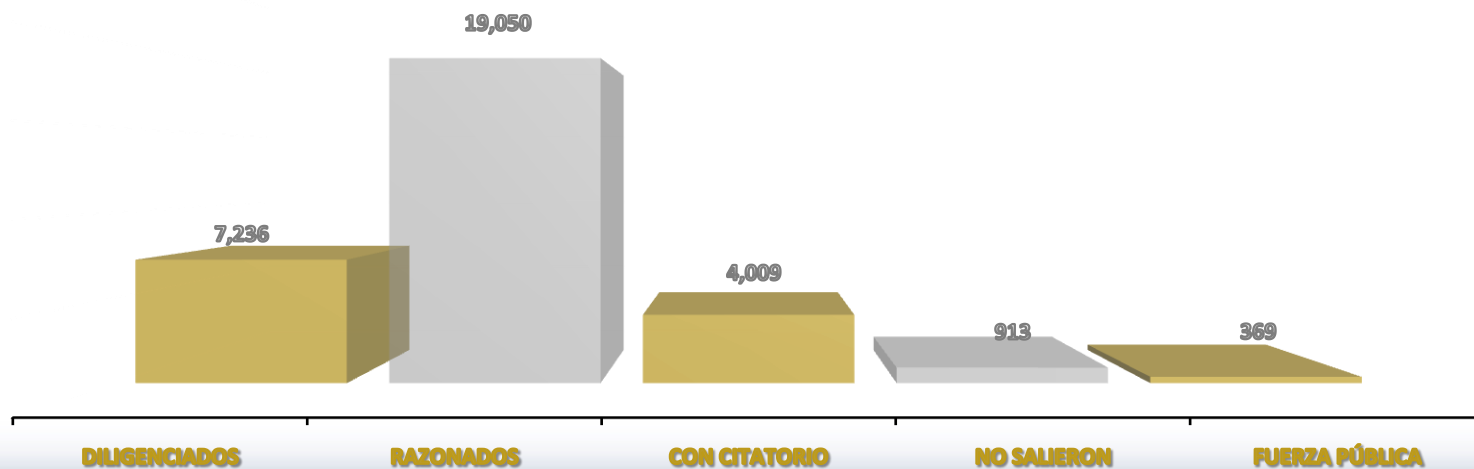
## SOLICITUDES DE SALIDA



## EXPEDIENTES REMITIDOS



## EXPEDIENTES TRAMITADOS







## Información Estadística de la Dirección de Notificadores y Mensajería Civil

SOLICITUDES PARA LA PRÁCTICA DE LAS NOTIFICACIONES				
JUZGADOS	ACUMULADO AL MES ANTERIOR	MES	TOTAL ACUMULADO	PORCENTAJE
PRIMERO CIVIL	4,368	242	4,610	6.11%
SEGUNDO CIVIL	5,215	237	5,452	7.22%
TERCERO CIVIL	4,526	238	4,764	6.31%
CUARTO CIVIL	4,965	205	5,170	6.85%
QUINTO CIVIL	4,630	173	4,803	6.36%
SEXTO CIVIL	5,031	184	5,215	6.91%
SÉPTIMO CIVIL	4,434	187	4,621	6.12%
OCTAVO CIVIL	3,309	111	3,420	4.53%
NOVENO CIVIL	4,046	118	4,164	5.52%
PRIMERO FAMILIAR	8,703	405	9,108	12.07%
SEGUNDO FAMILIAR	7,715	310	8,025	10.63%
TERCERO FAMILIAR	7,806	462	8,268	10.95%
CUARTO FAMILIAR	5,168	372	5,540	7.34%
CENTRO DE MEDIACIÓN	2,291	23	2,314	3.07%
<b>TOTAL</b>	<b>72,207</b>	<b>3,267</b>	<b>75,474</b>	<b>100.00%</b>

## Información Estadística de la Dirección de Notificadores y Mensajería Civil

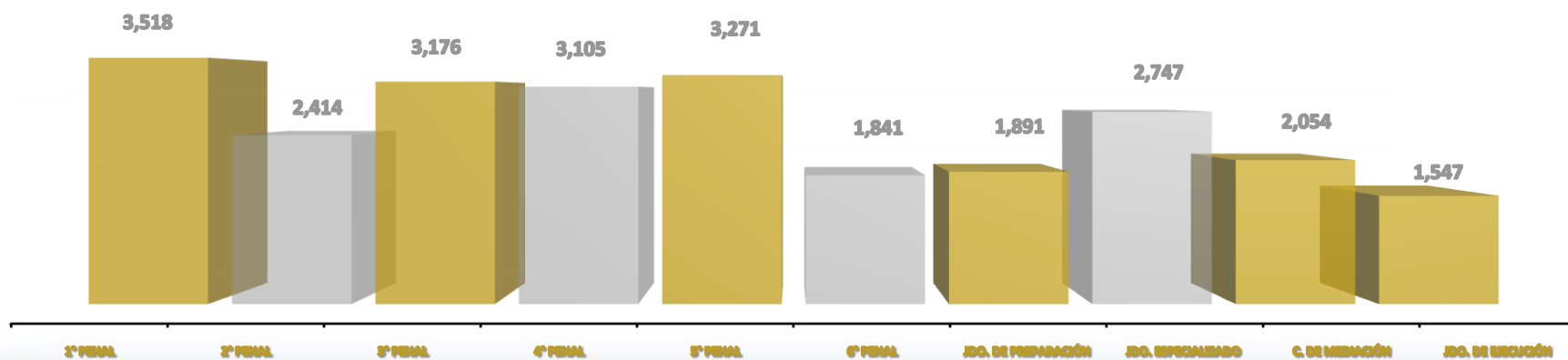
RESULTADOS DE LAS NOTIFICACIONES							
JUZGADOS	ASIGNADAS	TOTAL ACUMULADO					
		REALIZADAS	RAZONADAS	DIFERIDAS	PENDIENTES	ERRORES	TOTALES
PRIMERO CIVIL	4,610	3,276	1,323	0	0	11	4,610
SEGUNDO CIVIL	5,452	3,872	1,564	2	0	14	5,452
TERCERO CIVIL	4,764	3,523	1,237	1	0	3	4,764
CUARTO CIVIL	5,170	3,719	1,449	1	0	1	5,170
QUINTO CIVIL	4,803	3,354	1,447	0	0	2	4,803
SEXTO CIVIL	5,215	3,824	1,380	2	0	9	5,215
SÉPTIMO CIVIL	4,621	3,338	1,279	0	0	4	4,621
OCTAVO CIVIL	3,420	2,425	995	0	0	0	3,420
NOVENO CIVIL	4,164	2,968	1,190	0	0	6	4,164
PRIMERO FAMILIAR	9,108	7,755	1,342	0	0	11	9,108
SEGUNDO FAMILIAR	8,025	6,886	1,136	1	0	2	8,025
TERCERO FAMILIAR	8,268	6,994	1,243	0	0	31	8,268
CUARTO FAMILIAR	5,540	4,620	909	0	0	11	5,540
CENTRO DE MEDIACIÓN	2,314	1,984	252	78	0	0	2,314
<b>TOTAL</b>	<b>75,474</b>	<b>58,538</b>	<b>16,746</b>	<b>85</b>	<b>0</b>	<b>105</b>	<b>0</b>

AMPAROS			
SENTIDO	ACUMULADO AL MES ANTERIOR	MES	TOTAL ACUMULADO
INTERPUESTOS	24	0	24
CONCEDIDOS	9	0	9



# Información Estadística de la Dirección de Notificadores y Mensajería Penal

SOLICITUDES PARA LA PRÁCTICA DE LAS NOTIFICACIONES				
JUZGADOS PENALES	ACUMULADO MES ANTERIOR	MES	TOTAL ACUMULADO	PORCENTAJE
PRIMERO	3,288	230	3,518	13.76%
SEGUNDO	2,244	170	2,414	9.44%
TERCERO	3,022	154	3,176	12.42%
CUARTO	2,904	201	3,105	12.15%
QUINTO	3,110	161	3,271	12.80%
SEXTO	1,768	73	1,841	7.20%
JUZGADO DE PREPARACIÓN PARA ADOLESCENTES	1,708	183	1,891	7.40%
JUZGADO ESPECIALIZADO PARA ADOLESCENTES	2,564	183	2,747	10.75%
CENTRO DE MEDIACIÓN Y CONCILIACIÓN	2,012	42	2,054	8.03%
JUZGADO DE EJECUCIÓN DE PENAS Y MEDIDAS DE SEGURIDAD	1,178	369	1,547	6.05%
<b>TOTAL</b>	<b>23,798</b>	<b>1,766</b>	<b>25,564</b>	<b>100.00%</b>



## Información Estadística de la Dirección de Notificadores y Mensajería Penal

RESULTADOS DE LAS NOTIFICACIONES					
JUZGADOS PENALES	ASIGNADAS	TOTAL ACUMULADO			
		REALIZADAS	RAZONADAS	ERRORES	TOTALES
PRIMERO	3,518	3,303	215	0	3,518
SEGUNDO	2,414	2,184	230	0	2,414
TERCERO	3,176	2,955	221	0	3,176
CUARTO	3,105	2,909	196	0	3,105
QUINTO	3,271	3,061	210	0	3,271
SEXTO	1,841	1,728	113	0	1,841
JUZGADO DE PREPARACIÓN PARA ADOLESCENTES	1,891	1,690	201	0	1,891
JUZGADO ESPECIALIZADO PARA ADOLESCENTES	2,747	2,549	198	0	2,747
CENTRO DE MEDIACIÓN Y CONCILIACIÓN	2,054	1,707	347	0	2,054
JUZGADO DE EJECUCIÓN DE PENA Y MEDIDAS DE SEGURIDAD	1,547	1,379	168	0	1,547
<b>TOTAL</b>	<b>25,564</b>	<b>23,465</b>	<b>2,099</b>	<b>0</b>	<b>25,564</b>

AMPAROS			
SENTIDO	ACUMULADO AL MES ANTERIOR	MES	TOTAL ACUMULADO
INTERPUESTOS	2	0	2
CONCEDIDOS	2	0	2

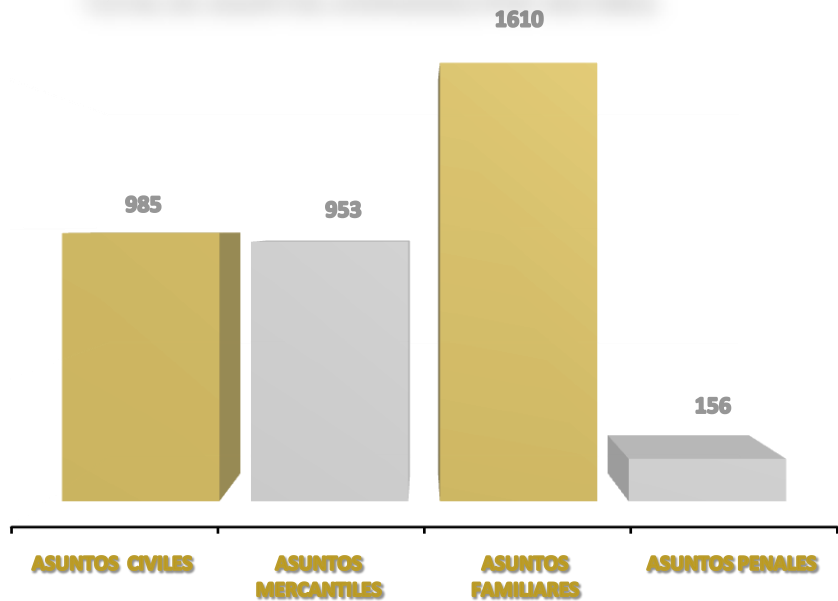


# Información Estadística del Centro de Mediación

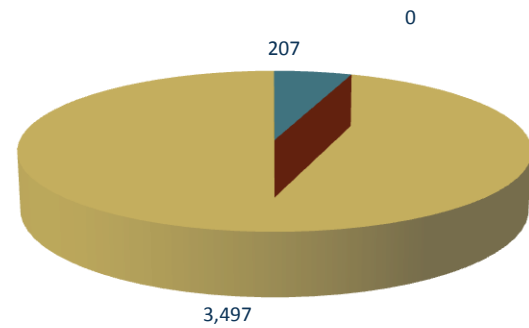
CENTRO DE MEDIACIÓN DEL PODER JUDICIAL DEL ESTADO								
MESES	EXPEDIENTES INICIADOS EN EL MES	ASUNTOS CIVILES	ASUNTOS MERCANTILES	ASUNTOS FAMILIARES	ASUNTOS PENALES	ASUNTOS CERRADOS CON CONVENIO	ASUNTOS CERRADOS SIN CONVENIO	ASUNTOS VIGENTES
ENERO	390	56	167	156	11	374	14	2
FEBRERO	320	56	108	130	26	298	17	7
MARZO	351	95	112	139	5	331	21	6
ABRIL	245	59	83	100	3	233	14	4
MAYO	271	93	56	114	8	252	18	2
JUNIO	303	72	79	144	8	285	20	0
JULIO	302	52	80	162	8	275	24	3
AGOSTO	349	115	88	138	8	335	15	3
SEPTIEMBRE	441	191	69	171	10	420	21	4
OCTUBRE	322	118	39	156	9	305	16	5
NOVIEMBRE	272	64	47	156	5	251	21	5
DICIEMBRE	138	14	25	44	55	137	6	0
<b>TOTAL</b>	<b>3,704</b>	<b>985</b>	<b>953</b>	<b>1,610</b>	<b>156</b>	<b>3,497</b>	<b>207</b>	<b>0</b>

# Información Estadística del Centro de Mediación

### TOTAL DE ASUNTOS ATENDIDOS POR MATERIA



### STATUS DEL TOTAL DE ASUNTOS ATENDIDOS



- ASUNTOS CERRADOS CON CONVENIO
- ASUNTOS CERRADOS SIN CONVENIO
- ASUNTOS VIGENTES



# Poder Judicial del Estado de Aguascalientes

The background features a blue grid pattern. A large, 3D-style arrow points upwards and to the right, starting from the bottom left and ending near the top right. A wavy, ribbon-like shape in shades of blue and purple flows across the middle of the page. On the right side, there is a vertical axis with numerical markers from 16 to 19.

**Información Enero-Diciembre 2011**